



TACHOVSKÉ BUSINESS FÓRUM 2

Tachov, Areál Mže
Středa 20. září 2023



Program

13.00

Zahájení a přivítání návštěvníků

13.10

Podnikatelské prostředí v Tachově

13.30

Představení partnerských organizací

Agentura pro podnikání a inovace (API)
Podnikatelské a inovační centrum Plzeň (BIC)
Úřad Práce Tachov

14.10

Specifika regionu se zaměřením na školství

14.30 – 15:00

Přestávka: Coffee break

15.00

Panelová diskuze:

Budoucnost vzdělávání na Tachovsku

16.00

Možnosti spolupráce s městem

16.20

Diskuze s účastníky

17.30

Dotazy / Networking

Děkujeme partnerům



AGENTURA
PRO PODNIKÁNÍ
A INOVACE

BIC > Business Innovation Centre Plzeň



Úřad práce ČR

Město TACHOV

váš partner pro kulturu a sport





**Děkujeme vám všem,
kdo máte o dění ve
městě zájem...**

Město TACHOV

váš partner pro kulturu a sport



Zapojte se do diskuze

Jděte na:

www.menti.com

Vložte kód

7388 6009



Nebo použijte QR kód

Mentimeter:

Myslíte si, že je Tachov město vhodné pro podnikání?



Tachov – podnikatelské prostředí

Vít Rožmberský



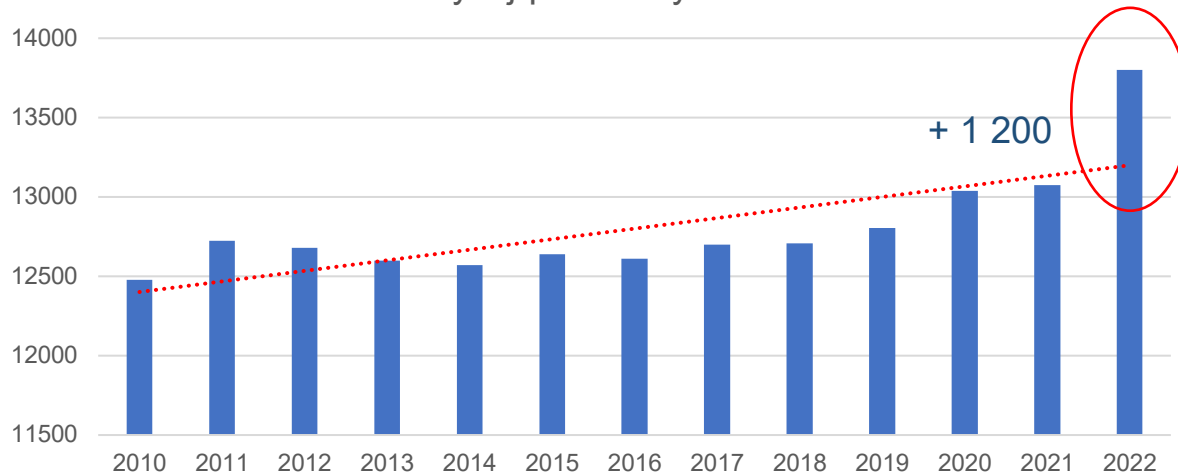
Počet obyvatel ve městě po letech opět roste

Do roku 2019 setrvalý trend Ø 12 600 osob

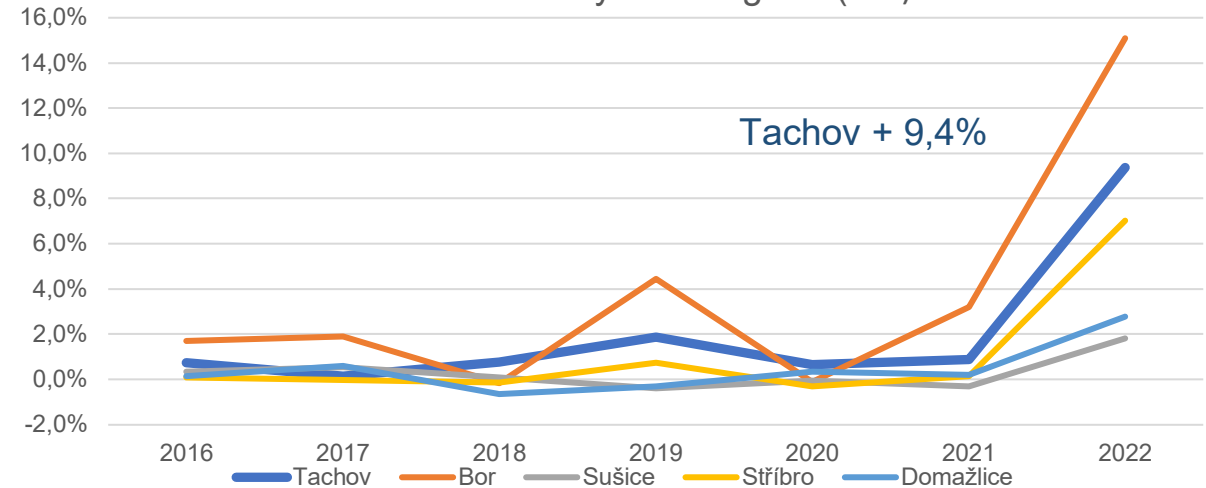
2022 – migrační vlna z Ukrajiny -> nárůst na 13 800* – 16 000** obyvatel

Do budoucna předpokládán další postupný nárůst

Vývoj počtu obyvatel



Změna stavu obyvatel migrací (v %)



Zdroj dat: ČSÚ 2023

*Oficiální data ČSÚ

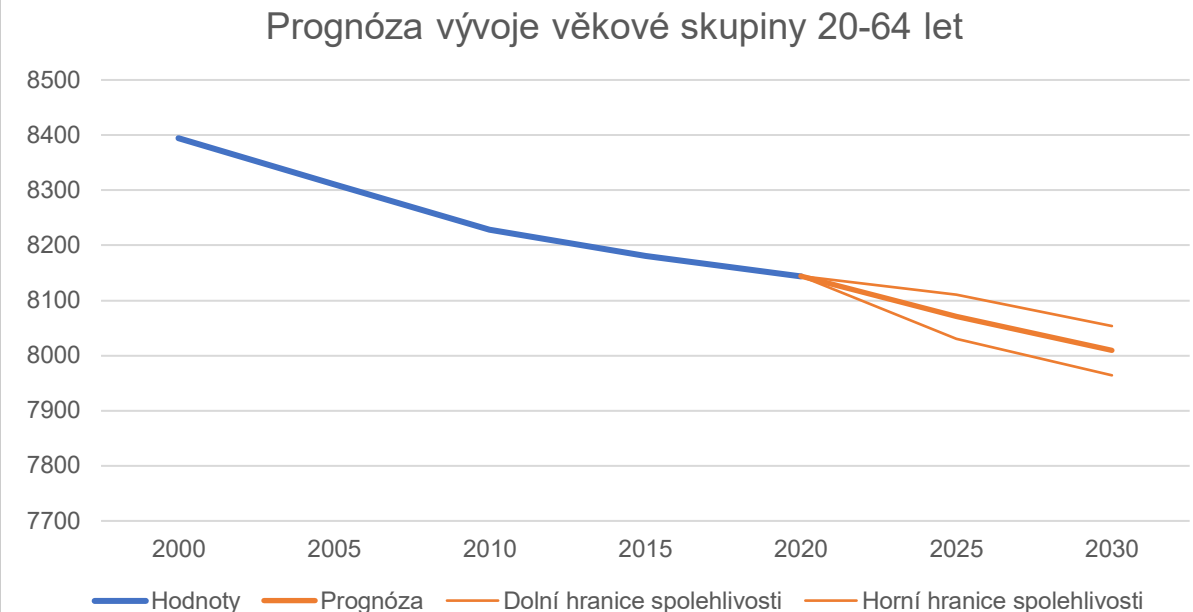
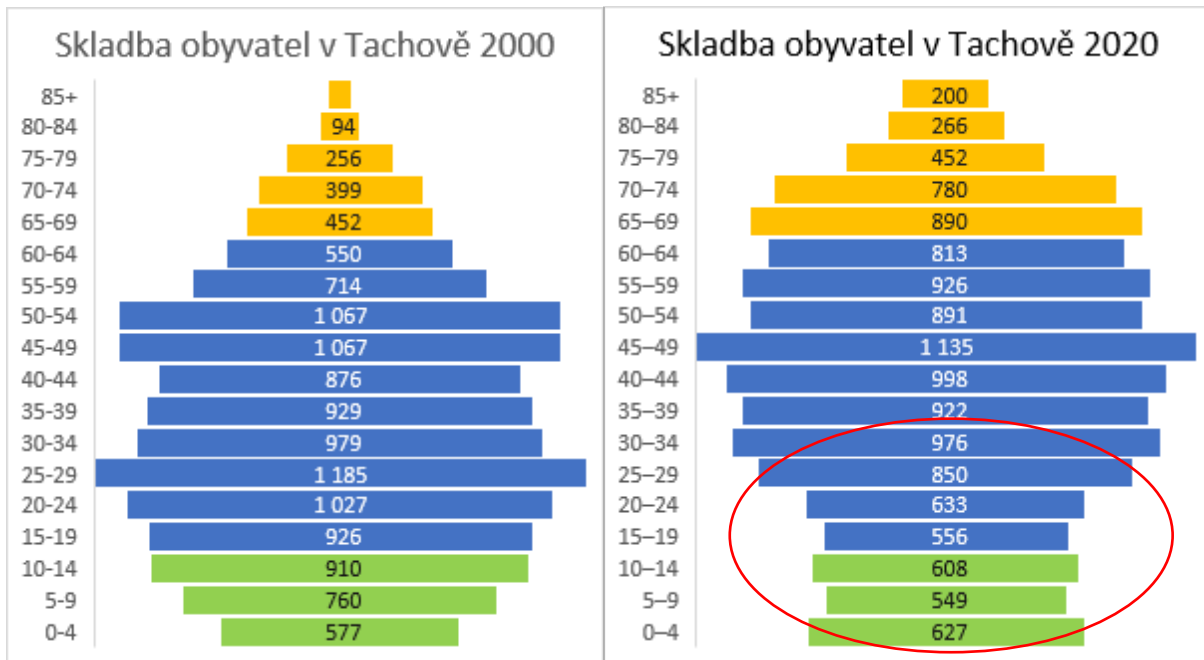
** data ČSÚ + cizinci s pobytem nad 90 dní

Původní obyvatelstvo ale stárne

Počet lidí 65+ let se za posledních 20 let zdvojnásobil (tlak na zdravotnictví / sociální služby)

Dlouhodobý pokles počtu lidí v produktivním věku 20 – 64 let

Příležitost: příchod lidí ze zahraničí a jejich postupná integrace



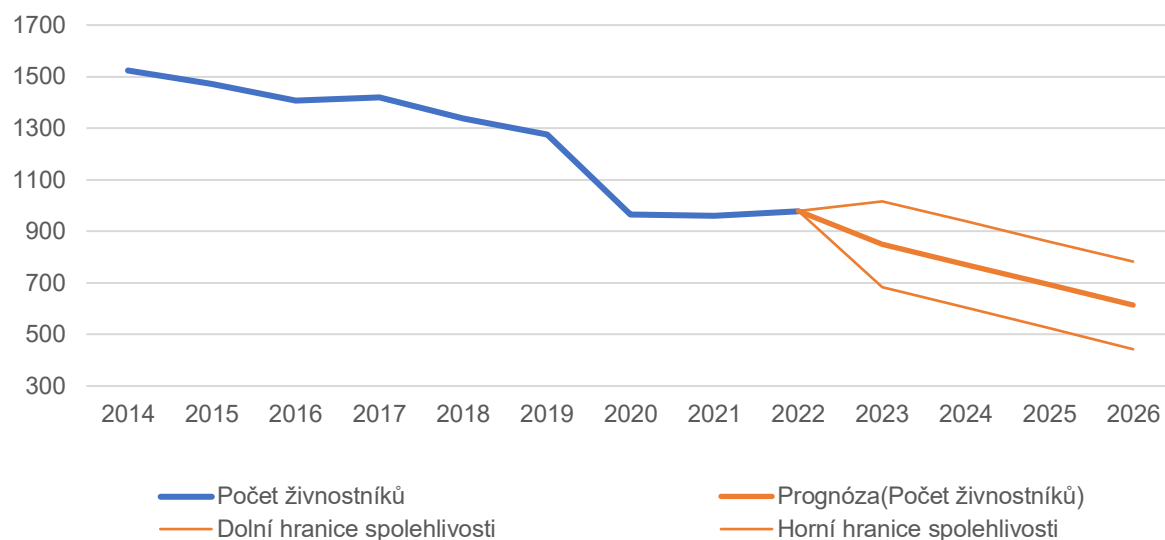
Počty živnostníků v Tachově dlouhodobě klesají

Za poslední dekádu zmizela z trhu **1/3 původního počtu živnostníků** (podnikajících FO)

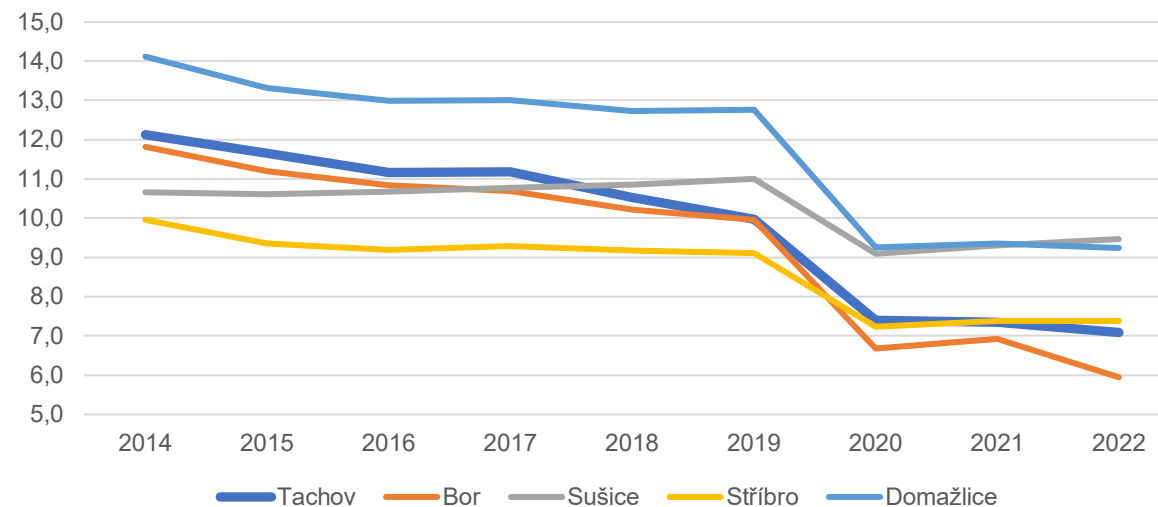
Dle prognózy může Tachov do roku 2026 přijít o dalších 200 živností

Přímé ovlivnění kvality života ve městě (+ ohrožení lokální ekonomiky?)

Prognóza vývoje počtu živnostníků v Tachově



Podíl počtu živnostníků na počet obyvatel

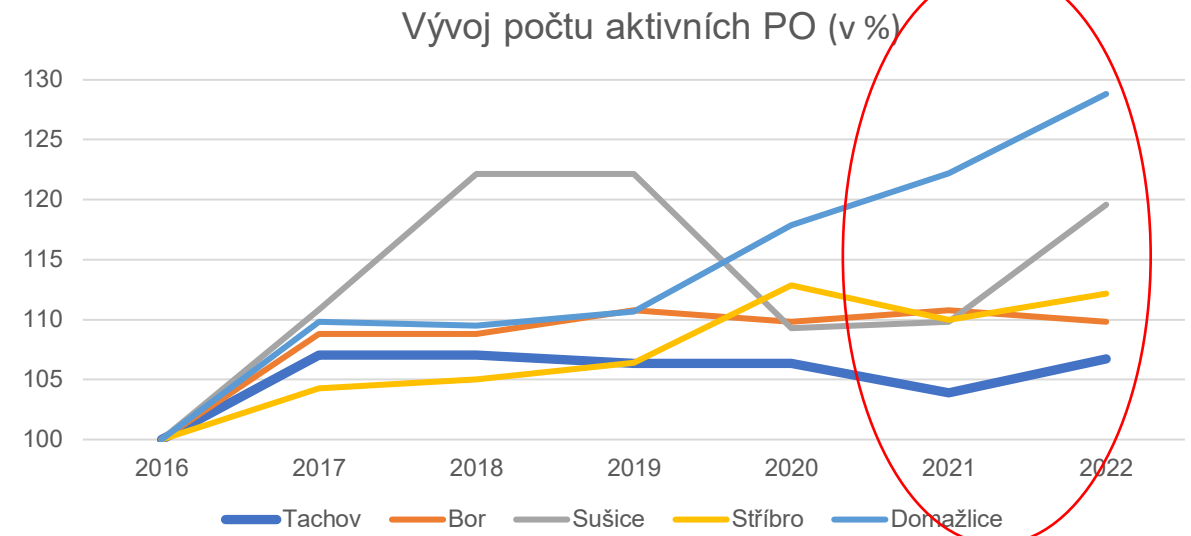
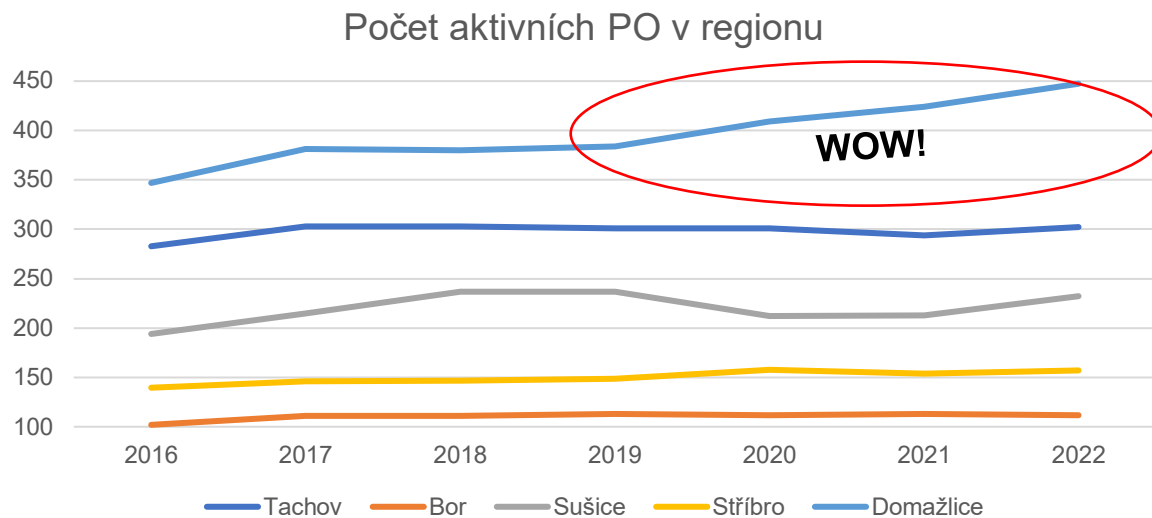


Množství aktivních firem je stabilní

V Tachově existuje dlouhodobě kolem 300 aktivních subjektů

V porovnání s ostatními městy regionu ale počet firem roste nejpomaleji (+ 6 % od 2016)

Domažlice → za 6 let + 100 nových firem (+ 30 %) – co se stalo?



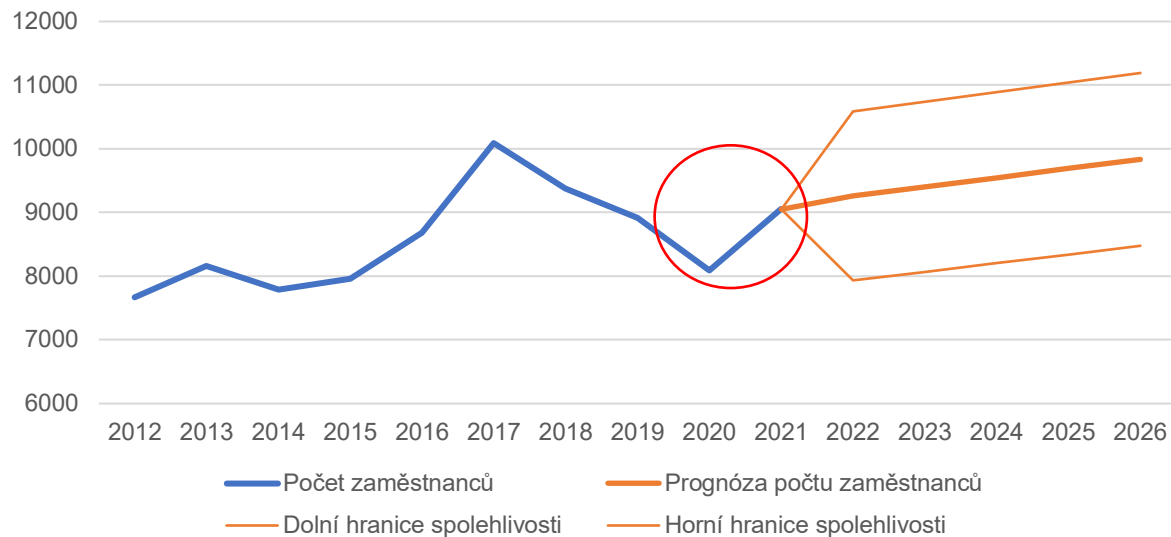
Počty zaměstnanců naopak rostou

Tachov - postupný růst počtu pracovních pozic + 20% / + 1 500 míst za posledních 10 let

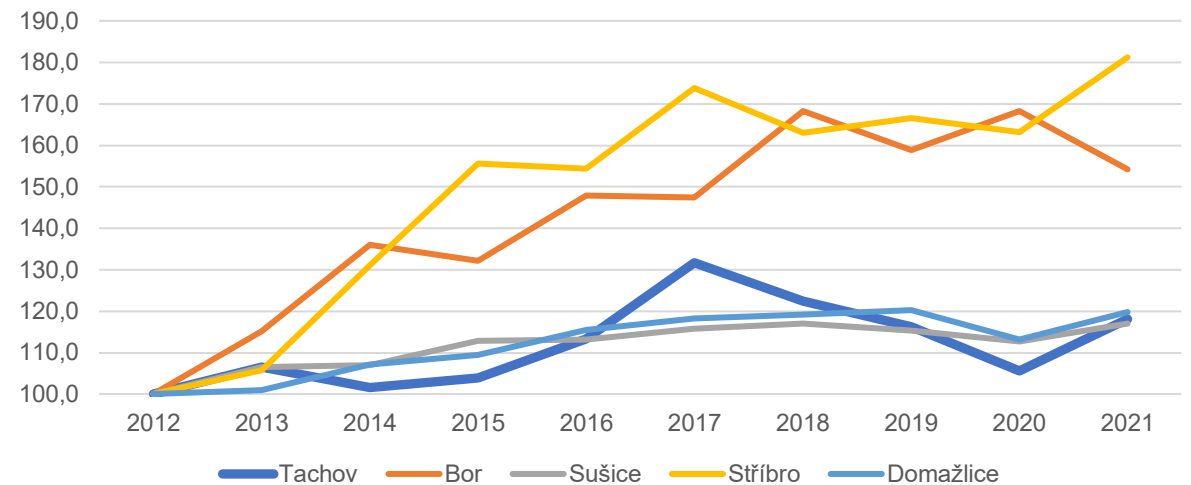
Stříbro / Bor – průmyslová zóna Nová Hospoda

Kolik podnikajících FO nebo jejich zaměstnanců přešlo po COVID-19 do velkých firem?

Prognóza vývoje počtu zaměstnanců



Vývoj počtu zaměstnanců (v %)

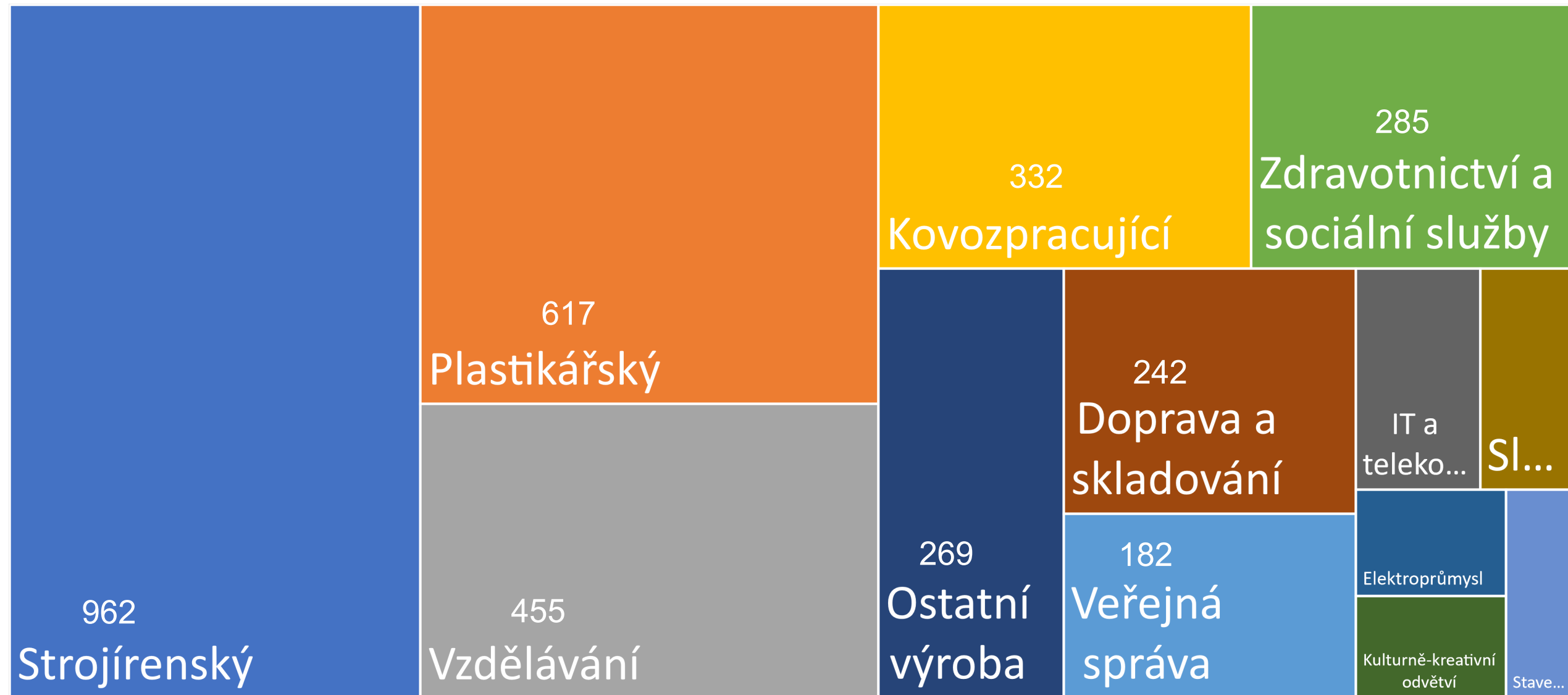


Skladba oborů v Tachově

Tachov – podnikatelské prostředí

zahrnuty všechny firmy s 10 a více zaměstnanci s provozovnou v Tachově (kromě obchodu)

Zdroj: CRIBIS 2023, CzechInvest 2023



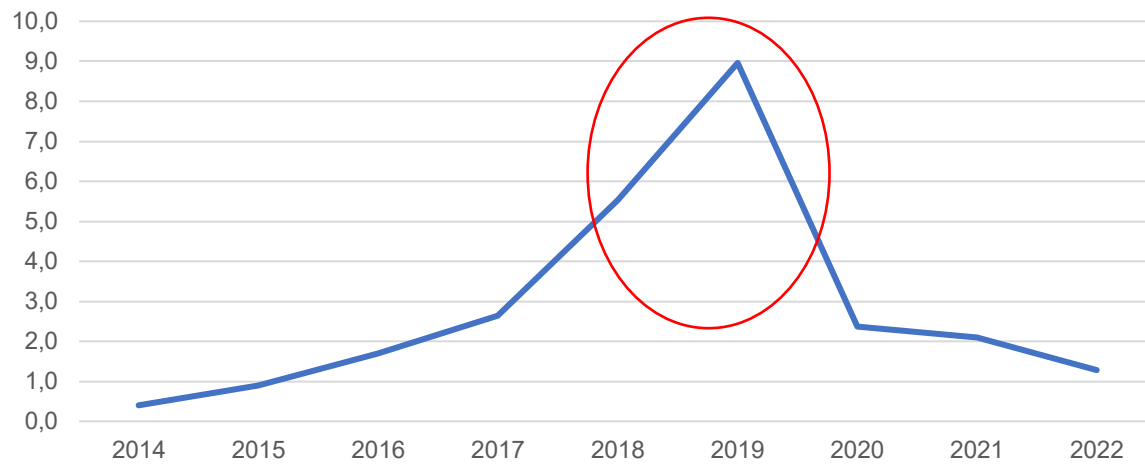
Poptávka po kvalifikované pracovní síle

Počet volných pracovních míst na uchazeče v Tachově dlouhodobě neklesá pod 1

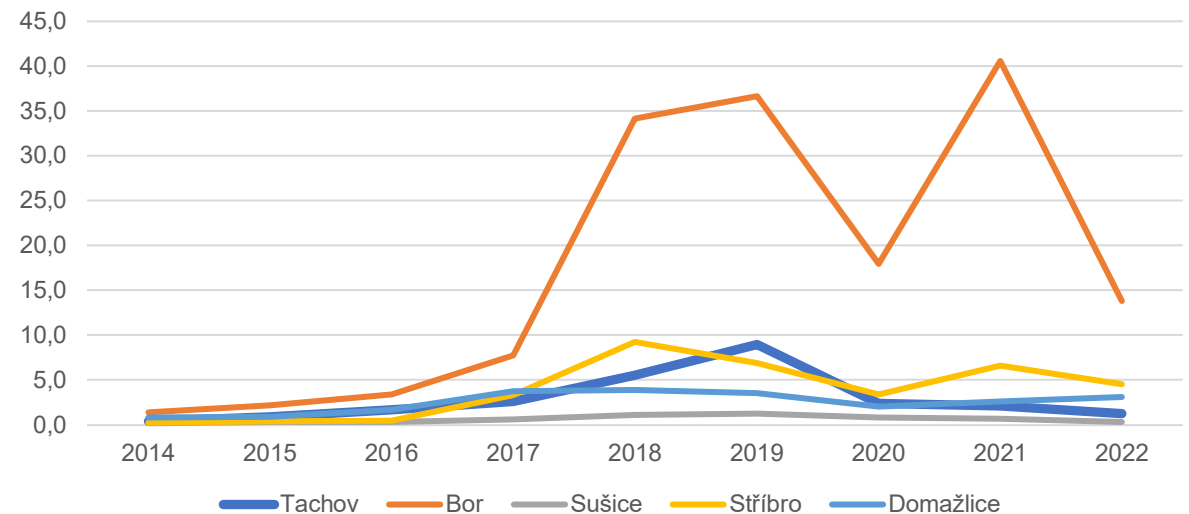
Podíl nezaměstnaných osob je dlouhodobě na úrovni kolem 3 % (strukturální nezaměstnanost?)

Důsledek: zaměstnávání pracovníků ze 3. zemí

Počet VPM na 1 uchazeče v Tachově



Počet VPM na 1 uchazeče v regionu



VPM = volné pracovní místo

Zdroj: MPSV 2023

Co si z toho všeho odnést?

Migrační vlna je pro Tachov velkou příležitostí

Zvrácení negativních demografických trendů (odlivu / stárnutí obyvatelstva)

Zvýšení kupní síly obyvatelstva → posílení lokální ekonomiky („oživení města“)

Zvýšení počtu (kvalifikovaných?) pracovníků → posílení růstu firem

Nárůst prostředků z RUD pro město → investice do posílení infrastruktury / občanské vybavenosti atd.

ALE nepůjde to samo

Klíčové bude zvládnutí „integrace“ nově příchozích ve všech aspektech života (práce, rodina, občanský život)

Spolupráce města, kraje, institucí a firem + **zásadní role školství!**

Komunikace města s občany -> změna zažitých stereotypů

Vytipování lídrů místních komunit a jejich zapojení do dění ve městě

Představení partnerských organizací



AGENTURA
PRO PODNIKÁNÍ
A INOVACE

Lukáš Kadlec



AGENTURA
PRO PODNIKÁNÍ
A INOVACE

Služby regionální kanceláře Agentury pro podnikání a inovace

OPERAČNÍ PROGRAM
TECHNOLOGIE A APLIKACE
PRO KONKURENCESCHOPNOST

Lukáš Kadlec

Tachov

20. 9. 2023



Agentura pro podnikání a inovace

Státní příspěvková organizace s celostátní působností podřízená Ministerstvu průmyslu a obchodu ČR.


Co děláme?

- administrujeme dotační programy v rámci **Operačního programu Podnikání a inovace pro konkurenceschopnost** (OP PIK 2014 – 2020) a **Operačního programu Technologie a aplikace pro konkurenceschopnost** (OP TAK 2021 – 2027)
- prostřednictvím operačních programů pomáháme spolufinancovat podnikatelské projekty v oblasti zpracovatelského průmyslu a souvisejících služeb
- v rámci programů operačních programů cílíme na široké spektrum rozvojových potřeb podniků všech velikostí
- podporujeme projekty zaměřené na výzkum, vývoj a inovace, technologický rozvoj, oblast ICT či ekoenergetické programy

S čím vám pomůžeme?

- **informujeme** o možnostech podpory podnikání z operačních programů
- **konzultujeme** a **spravujeme** vaše projekty od nápadu přes realizaci po udržitelnost
- pořádáme **odborné semináře**
- pomáháme rozvíjet podnikatelské a inovační prostředí v ČR
- jsme tu pro Vás **v každém krajském městě**





Regionální kancelář pro Plzeňský kraj



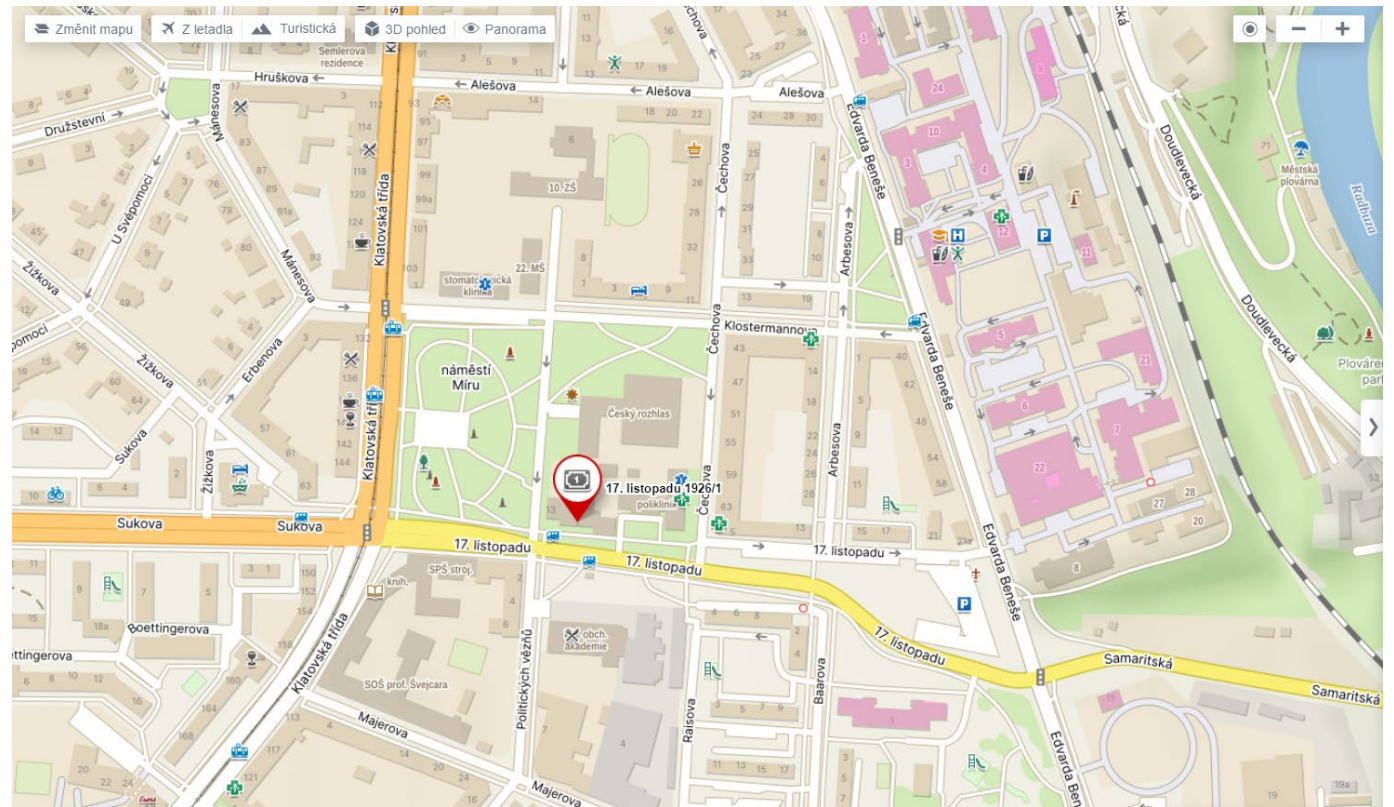
245 013 969 (Lukáš Kadlec)
245 013 967 (Renata Pašková)




lukas.kadlec@agentura-api.org
renata.paskova@agentura-api.org

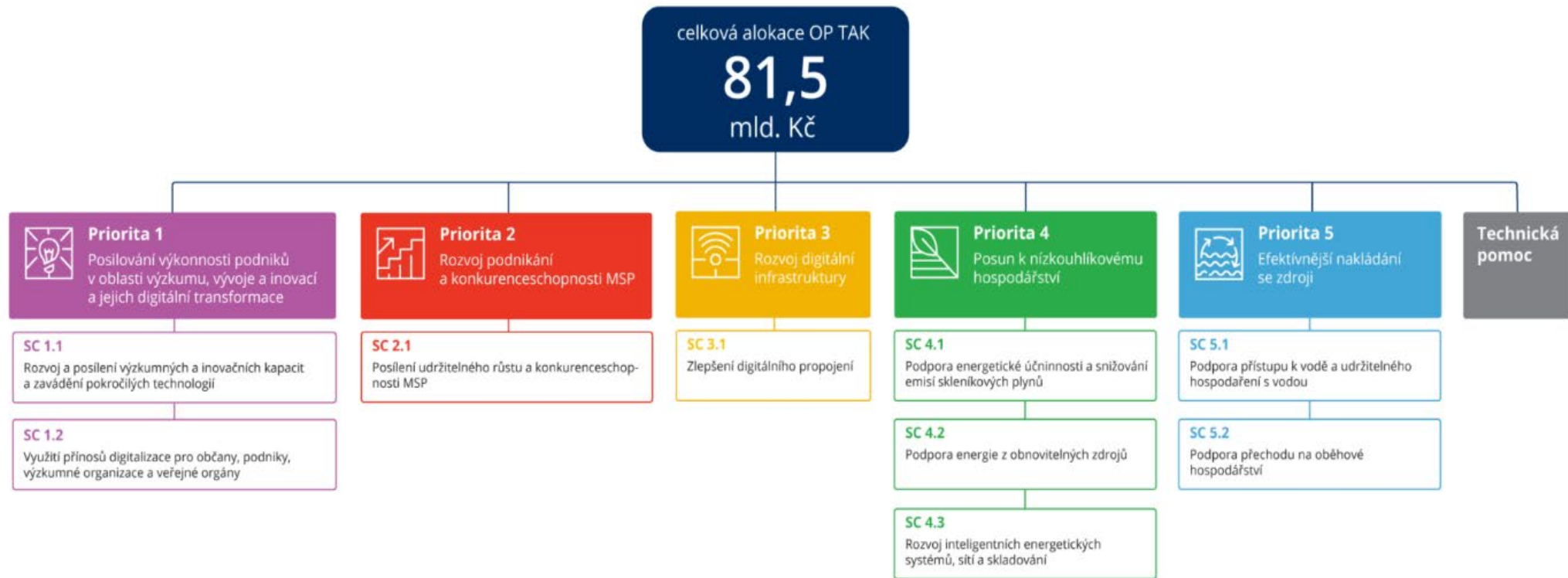



17. listopadu 1926/1, Plzeň
(budova Purkyňova pavilonu)





Operační program Technologie a aplikace pro konkurenceschopnost





Velikost podniku – kdo může v OP TAK žádat

Malý/střední/podnik

Velký podnik

Zam. \geq 250 Obrat $>$ 50 mil. € NEBO Aktiva $>$ 43 mil. €

Mikropodnik

Podmnožina MP. Zam.
 $<$ 10 Obrat NEBO
aktiva \leq 2 mil. €

Malý podnik

Zam. $<$ 50 Obrat NEBO
aktiva \leq 10 mil. €

Střední podnik

Zam. $<$ 250 Obrat \leq 50
mil. € NEBO Aktiva \leq
43 mil. €


Small Mid Caps

Podmnožina VP
Zam. \leq 499

Mid Caps

Podmnožina VP
Zam. \leq 3 000


Kritérium **počtu zaměstnanců** musí být splněno **vždy**. Dále musí být splněno **buď** kritérium **obratu**, **nebo** kritérium **bilanční sumy roční rozvahy**.



Aktuální výzvy v OP TAK

Vyhlášení výzvy	Zahájení příjmu	Ukončení příjmu	Název výzvy	Zaměření aktivity
14. 9. 2023	2. 10. 2023 10:00:00	29. 3. 2024 10:00:00	Oběhové hospodářství – výzva I	inovativní technologie pro vyšší materiálovou recyklaci
16. 8. 2023	6. 9. 2023 10:00:00	13. 12. 2024 10:00:00	Obnovitelné zdroje energie – vtláčení biometanu – výzva I	výstavba solárních, větrných a malých vodních elektráren, podpora tepelných čerpadel a vtláčení biometanu
16. 8. 2023	6. 9. 2023 10:00:00	13. 12. 2024 10:00:00	Obnovitelné zdroje energie – malé vodní elektrárny – výzva I	výstavba solárních, větrných a malých vodních elektráren, podpora tepelných čerpadel a vtláčení biometanu
15. 8. 2023	30. 8. 2023 10:00:00	31. 10. 2023 10:00:00	Aplikace – Speciální výzva	realizace průmyslového výzkumu a experimentálního vývoje
14. 8. 2023	2. 10. 2023 10:00:00	28. 6. 2024 10:00:00	Udržitelné hospodaření s vodou – výzva I	optimalizace spotřeby vody v provozu podniku a opětovné využívání vody
1. 8. 2023	9. 8. 2023 09:00:00	18. 1. 2024 16:00:00	Služby infrastruktury – výzva I	poskytování služeb, výstavba či rozšíření inovační infrastruktury
29. 5. 2023	19. 6. 2023 10:00:00	30. 10. 2023 10:00:00	Marketing – výzva I	účast na zahraničních výstavách a veletrzích
19. 5. 2023	2. 6. 2023 09:00:00	25. 9. 2023 16:00:00	Potenciál – výzva I	založení a rozvoj center průmyslového výzkumu, vývoje a inovací
5. 5. 2023	8. 6. 2023 15:00:00	29. 12. 2023 16:00:00	Spolupráce škol a firem – výzva I	rozvoj spolupráce škol a firem
19. 4. 2023	3. 7. 2023 10:00:00	2. 11. 2023 10:00:00	Digitální podnik – Virtuální podnik – výzva I	zavádění digitalizace a automatizace v podnicích, podpora Průmyslu 4.0 a virtuálního podniku.
5. 4. 2023	1. 7. 2023 10:00:00	31. 12. 2024 10:00:00	Technologie pro MAS (CLLD) – výzva I	technologie a infrastruktura s důrazem na digitalizaci
31. 3. 2023	2. 5. 2023 13:00:00	25. 1. 2024 23:59:59	Energetická infrastruktura – Smart Grids – AMM – výzva I	modernizace a výstavba energetické infrastruktury a podpora inteligentních prvků
16. 1. 2023	1. 2. 2023 10:00:00	1. 2. 2024 11:00:00	Inovační vouchery – výzva II	sdílení poznatků a know-how mezi podnikovou a výzkumnou sférou a ochrana práv průmyslového vlastnictví
15. 8. 2022	1. 9. 2022 10:00:00	31. 12. 2023 23:59:59	Inovační vouchery – ochrana práv průmyslového vlastnictví – výzva I	sdílení poznatků a know-how mezi podnikovou a výzkumnou sférou a ochrana práv průmyslového vlastnictví

Vybrané aktuální výzvy OP TAK



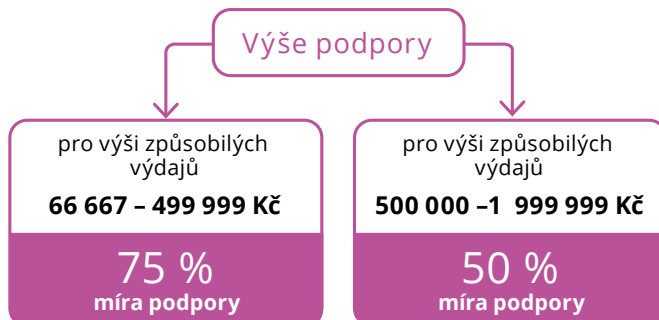
Inovační vouchery - výzva II.




Cílová skupina	Malé a střední podniky
Forma podpory	Dotace (de minimis)
Výše podpory	50 tis. – 1 mil. Kč
Míra podpory	50 – 75 %
Zahájení příjmu žádostí	1. 2. 2023
Ukončení příjmu žádostí	1. 2. 2024
Alokace	150 mil. Kč



Cílem výzvy je zahájení či zintenzivnění inovačních aktivit malých a středních podniků nákupe, poradenských, expertních a podpůrných služeb v oblasti inovací od organizací pro výzkum a šíření znalostí nebo akreditovaných laboratoří.



Dotace je poskytována v režimu **de minimis**, tj. **max. 200 tis. EUR za 3 po sobě jdoucí účetní období.**




Podporované aktivity



Nákup poradenských, expertních a podpůrných služeb v oblasti inovací od organizací pro výzkum a šíření znalostí nebo akreditovaných laboratoří s cílem zahájení či zintenzivnění inovačních aktivit malých a středních podniků.

- měření, diagnostika, testování, zkoušky, rozbory, analýzy, ověřování, certifikace výrobku a služeb
- zpracování nových systémů, technologických postupů nebo např. unikátních konstrukčních řešení
- výdaje související s vývojem (např. SW, HW, materiálu, zařízení, prototypu, funkčního vzorku) nebo zavedením nového produktu či služby
- tvorba nových metod či procesů




Podpora spolupráce škol a firem výzva I.



Cílová skupina	Malé a střední podniky
Forma podpory	Dotace
Výše podpory	500 tis. – 10 mil. Kč
Míra podpory	70 % malý podnik 60 % střední podnik
Zahájení příjmu žádostí	8. 6. 2023
Ukončení příjmu žádostí	29. 12. 2023
Alokace	300 mil. Kč



Cílem výzvy je podpořit prostřednictvím odborně zaměřených MSP výkon praktického vyučování žáků partnerských středních škol a praktické přípravy u studentů partnerských vyšších odborných a vysokých škol.



Zaměření Výzvy




Podporované aktivity

Zavedení praktického vyučování ve firmě
– tato aktivita je určena pro **MSP, které** v tuto chvíli praktické **vyučování** pro střední, vyšší odborné nebo vysoké školy **nerealizují** a v době zaregistrování projektu **nemají podepsanou smlouvu** o spolupráci, případně mají zájem rozšířit nabídku praktického vyučování o jiné obory, než jaké aktuálně nabízí (podmíněno uzavřením dodatku ke smlouvě o spolupráci nebo nové smlouvy – po zaregistrování projektu).

Nepodporované aktivity

- a) výstavba nových budov
- b) pořízení pozemků, budov
- c) rekonstrukce objektů nad rámec nejnutnějších potřeb pro provádění praktické výuky.




Technologie pro MAS (CLLD) výzva I.



Cílová skupina	Malé a střední podniky
Forma podpory	Dotace
Výše podpory	125 tis. – 1 mil. Kč
Míra podpory	50 %
Zahájení příjmu žádostí	1. 6. 2023
Ukončení příjmu žádostí	31. 12. 2024
Alokace	1 mld. Kč



Cílem výzvy je s pomocí MAS identifikovat a podpořit podnikatelské záměry digitalizace a robotizace malých a středních podniků především ve venkovských oblastech.



Zaměření Výzvy




Podporované aktivity

Pořízení nových technologických zařízení a vybavení vedoucí k:


1. robotizaci, automatizaci, digitalizaci
2. web, cloud
3. komunikační a identifikační infrastruktura

Nepodporované aktivity

- a) prostá obnova majetku
- b) stavební práce
- c) pořízení kolových a pásových vozidel/strojů včetně příslušenství
- d) pořízení kancelářského nábytku a vybavení
- e) pořízení repasovaných strojů a zařízení




Marketing výzva I.



Cílová skupina	Malé a střední podniky
Forma podpory	Dotace
Výše podpory	200 tis. – 2,45 mil. Kč
Míra podpory	50 %
Zahájení příjmu žádostí	19. 6. 2023
Ukončení příjmu žádostí	30. 10. 2023
Alokace	250 mil. Kč



Cílem výzvy je usnadnění vstupu malých a středních podniků na mezinárodní trhy a zvýšení jejich mezinárodní konkurenceschopnosti prostřednictvím účasti na zahraničních výstavách a veletrzích.



Zaměření Výzvy



Podporované aktivity

- a) usnadnění vstupu MSP na zahraniční trhy prostřednictvím jejich **individuálních účastí na zahraničních výstavách a veletrzích**
- b) služby pro MSP zaměřené na mezinárodní konkurenceschopnost usnadňující vstup na zahraniční trhy

Nepodporované aktivity

- a) **konference, semináře, sympózia** či jiné akce, jejichž hlavním účelem není výstavní či veletržní funkce; **vyjma případů**, kdy mají i veletržní/výstavní charakter a tento typ akcí je **pro dané odvětví typické**
- b) **společná účast** na zahraničním veletrhu či výstavě s více účastníky (BEZ VÝJIMEK)
- c) účast na zahraničních výstavách a veletrzích v **Ruské federaci**
- d) účast na výstavě/veletrhu v rámci projektu připraveného Českou agenturou na podporu obchodu CzechTrade nebo v rámci Českých oficiálních účastí na mezinárodních veletrzích a výstavách v zahraničí podporovaných Ministerstvem průmyslu a obchodu



Úspory energie

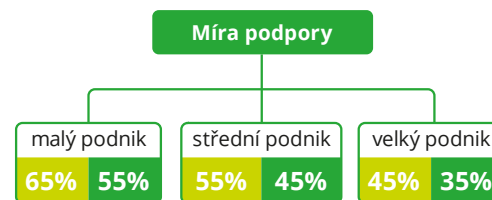
výzva I.



Cílová skupina	Malé, střední i velké podniky
Forma podpory	Dotace
Výše podpory	500 tis. – 200 mil. Kč
Míra podpory	35 – 65 %
Zahájení příjmu žádostí	1. 9. 2022
Ukončení příjmu žádostí	30. 11. 2023
Alokace	10 mld. Kč




Cílem výzvy je plnění energeticko-klimatických cílů ve smyslu snížení úrovně konečné spotřeby energie ČR a naplnění cílů ve vztahu k renovacím a výstavbě budov.



■ Severozápad, Severovýchod, Střední Morava, Moravskoslezsko

■ Střední Čechy, Jihozápad a Jihovýchod



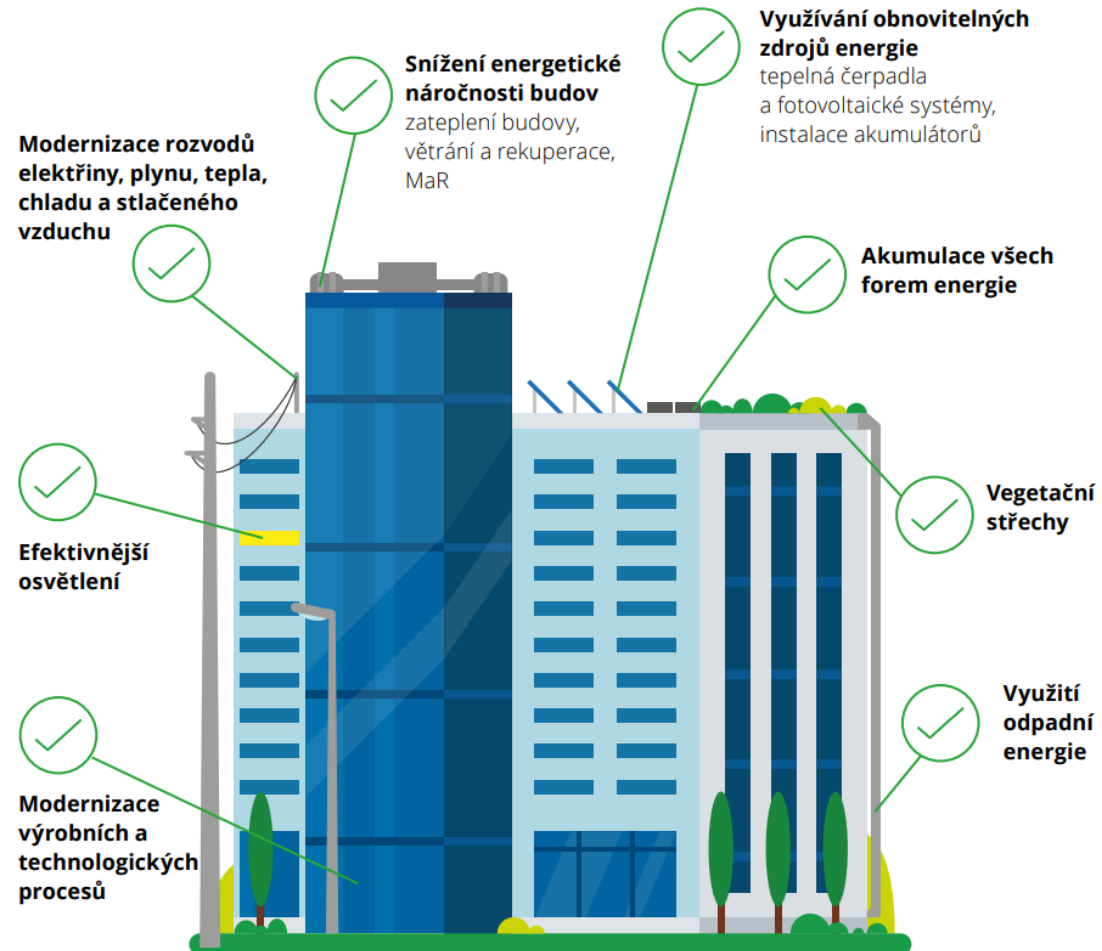
Zaměření výzvy



Podporované aktivity

Investiční náklady spojené s úsporou energií v podnikatelských subjektech:

- snížení energetické náročnosti budov
- využívání Obnovitelných zdrojů energie (tepelná čerpadla a fotovoltaické systémy, instalace akumulátorů)
- modernizace rozvodů elektřiny, plynu, tepla, chladu a stlačeného vzduchu
- využití odpadní energie
- akumulace všech forem energie
- modernizace výrobních a technologických procesů (výměna nevyhovujících strojů za nové –nikoliv se spalovacím motorem)





AGENTURA
PRO PODNIKÁNÍ
A INOVACE

Děkujeme za pozornost



Spolufinancováno
Evropskou unií



MINISTERSTVO
PRŮMYSLU A OBCHODU

© Agentura pro podnikání a inovace, 2022



Představení partnerských organizací

BIC > Business Innovation Centre Plzeň

Jana Nyergesová

Podnikatelské a inovační centrum BIC Plzeň

TACHOVSKÉ BUSINESS FÓRUM 2

20. ZÁŘÍ 2023, JANA NYERGESOVÁ

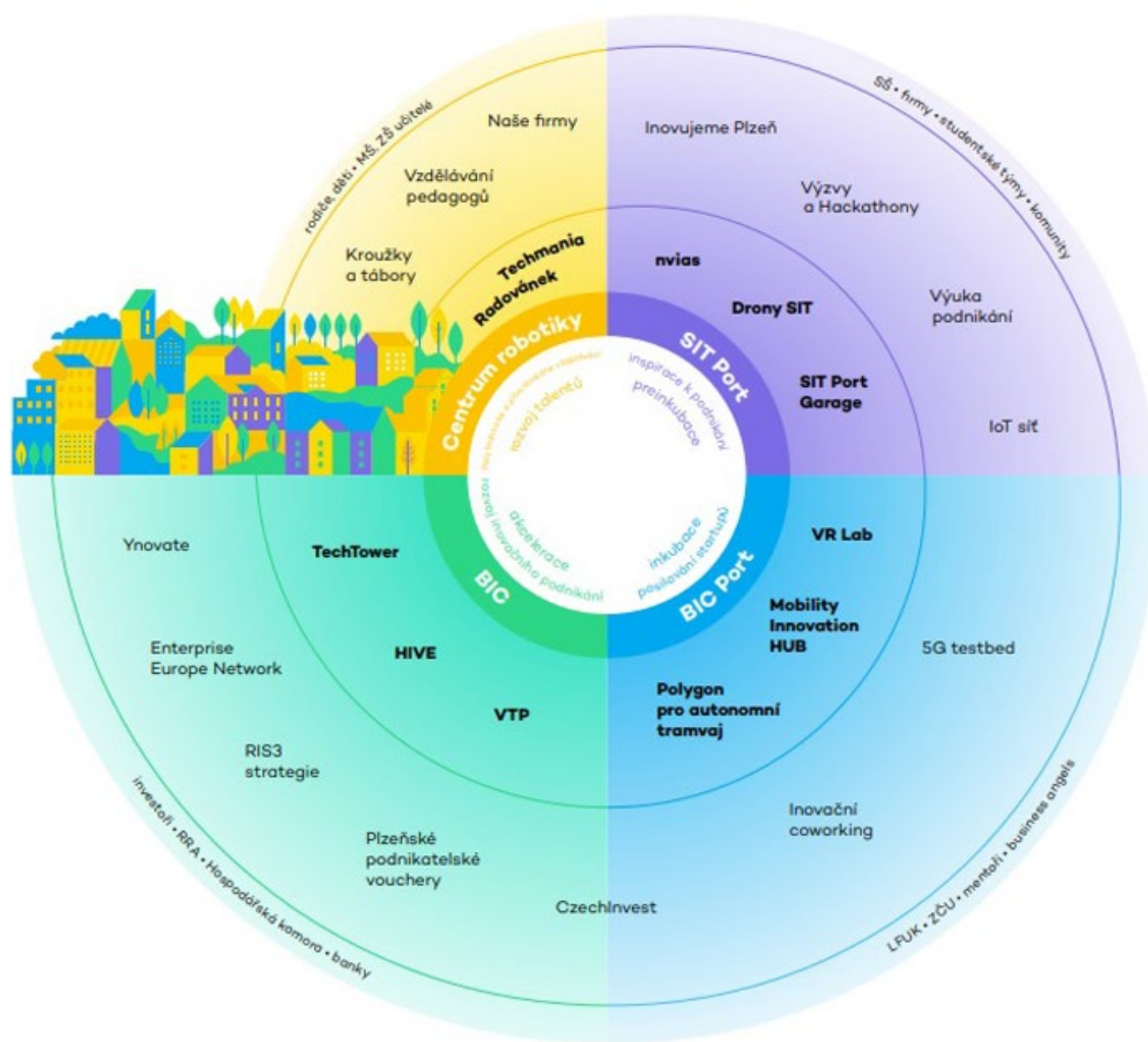
WWW.BIC.CZ

Podnikatelské a inovační centrum BIC Plzeň

- › založeno městem Plzeň
- › podporuje zakládání a rozvoj inovačního podnikání v plzeňském regionu (poradenství, podpora)
- › člen sítí na podporu podnikání (EBN - European Business and Innovation Centre Network, EEN - Enterprise Europe Network, Ynovate - česká síť profesionálních inovačních center)
- › **Cowork** - klidné místo pro práci v centru Plzně
- › **Technologické centrum** - moderní podnikatelské prostory, jejichž součástí jsou i odborné laboratoře, zkušebny a stroje pro prototypovou výrobu

PINE

› Rozvíjíme,
inspirujeme
a podporujeme
inovátory
v celém jejich
životním cyklu,
od školky
po zahraniční expanzi.



Enterprise Europe Network

- › Mezinárodní síť pro podporu podnikání a inovací zaměřená na malé a střední podniky
- › Poradenství o jednotném vnitřním trhu EU/legislativa
- › Vyhledání technologie pro další rozvoj nebo nabídka řešení v zahraničí
- › Možnosti financování inovačních nápadů
- › Doporučení vhodné strategie a způsob ochrany duševního vlastnictví i jeho komerčního využití
- › Služby Enterprise Europe Network jsou financovány Evropskou unií a Ministerstvem průmyslu a obchodu ČR.

PLATINN

- › Program pro akceleraci firem
- › Až 40 hodin expertních služeb
- › Analýza, definice problémové oblasti pro expertní pomoc
- › Odhalení příležitostí pro rozvoj
- › Pohled zkušeného odborníka pro možná řešení

Plzeňské podnikatelské vouchery

- › Cílem je navázání vztahů mezi podniky a výzkumnými organizacemi, protože výzkumné organizace jsou důležitým zdrojem inovací.
- › Dotace až 300 tis. Kč.
- › Podmínka sídla nebo provozovny na území Plzeňské aglomerace.



Inkubační program pro mladé inovační firmy

Více info na www.bicport.cz

Co je inkubační program?

Soubor služeb, které zvyšují šanci mladých inovačních firem na úspěch v úvodních fázích jejich podnikání.

- vyžaduje aktivní zapojení týmu
- trvá téměř celý rok
- zahrnuje:
 - individuální konzultace s konzultanty BIC (průvodci start-upovým ekosystémem)
 - společné workshopy a konzultace na míru účastníkům
 - využití jakýchkoli služeb vhodných pro firmu (dotace 90%, max. 400 tis. Kč)

Pro koho je program určen

- › **Studentské týmy** (studenti či nedávni absolventi), pro které podnikání jako výdělečná činnost představuje po dokončení studia alternativu k zaměstnaneckému vztahu.
- › **Týmy výzkumníků či jiných odborných pracovníků**, kteří svůj záměr zakládají na využití odborných znalostí, výsledku V&V či jiného inovačního technického řešení. I **univerzitní spin-out/spin-off firmy**.
- › **Týmy manažerů**, kteří svůj záměr zakládají na identifikované tržní příležitosti a na zkušenostech získaných při podnikání či zaměstnání.

Základní podmínky

- › Existující firma (nejpozději k termínu podání žádosti o dotaci)
 - › Bez ohledu na stáří, právní subjektivitu (s.r.o., OSVČ,) či obor podnikání
- › Sídlo nebo provozovna na území města Plzně nebo Plzeňského kraje
- › Inovativní záměr
- › Inkubační potřeba

Zapojení 2x ročně

- › Jarní kolo – vstup únor (financuje Plzeňský kraj)
- › Podzimní kolo – vstup srpen (financuje město Plzeň)

Do inkubačního programu lze vstoupit podáním žádosti o dotaci na nákup služeb – program Inkubace firem.

Kapacita programu je cca 10 firem ročně.

Kdykoli v průběhu roku je možné sejít se, probrat záměr firmy a vyhodnotit, zda je inkubační program vhodnou formou podpory.

Předběžný harmonogram jarního kola 2024

Projevit zájem o účast v programu je možné KDYKOLI BĚHEM ROKU

Příjem žádostí o dotaci	Začátek února
Prezentace nanečisto	(4.3.2024)
1. Rada inkubačního programu – výběr účastníků na základě prezentace základní myšlenky podnikatelského záměru	(6.3.2024)
Semináře, konzultace, mentoring, tvorba podnikatelského plánu, identifikace nedořešených oblastí, výběr odborných služeb a expertů (inkubační plán)	březen-květen 2024
2. Rada inkubačního programu – schválení inkubačního plánu a výše dotace na základě prezentace podnikatelského záměru	(14.5.2024)
Přijetí dotace na bankovní účet příjemce	červen 2024
Čerpání rozpočtu (dotace) na nákup externích služeb, workshopy, individuální konzultace a další inkubační aktivity	do 31.12.2024
3. Rada inkubačního programu – zhodnocení inkubačního programu, vyúčtování dotace	leden 2025

Dotace

- › Nízká administrativní náročnost a vysoká flexibilita.
- › 200 – 400 tis. Kč (jedná se o navýšení na 500 tis. Kč) na nákup služeb, 90 %.
 - › Vyplacení po 2. radě (červen 2024), zálohově v plné výši,
 - › vyúčtování v lednu 2025.
- › Výdaje mohou vznikat již od podání žádosti o dotaci, po celou dobu realizace inkubace (tj. u jarního kola od února do prosince 2024).
- › Služby, na které lze čerpat dotaci, se mohou přizpůsobovat potřebám firmy. Podmínkou této flexibility je odsouhlasení od senior konzultanta z BIC.
- › Bližší informace na www.bicport.cz

Hodnocení radou inkubačního programu

1. Fáze (6. 3. 2024) - žadatel prezentuje radě inkubačního programu:

- value proposition (hodnota pro zákazníka)
- očekávaný přínos inkubačního programu pro žadatele

2. Fáze (14. 5. 2024) - žadatel prezentuje radě inkubačního programu:

- podnikatelský plán (první nástřel, i nedořešený)
- inkubační plán (návrh služeb odsouhlasený senior konzultantem)

Hodnoticí kritéria – 1. fáze

- › U kritérií 1-3 je nulový bodový zisk důvodem k vyřazení žádosti.

kritérium	bodovací škála
Hodnota pro zákazníka (value proposition) Komerční potenciál produktu podle jeho potřebnosti pro zvolené zákazníky	0-5 bodů
Inkubační potřeba (potenciál dosažení pokroku) Pokrok, kterého může žadatel díky programu v podnikání dosáhnout	0-10 bodů
Inovativnost záměru Novost ve světě, v ČR, využití moderních technologií či znalostí	0-5 bodů
Společenský přínos a vazba na region Celospolečenský přínos nebo vliv záměru na rozvoj regionu	0-2 body

Hodnoticí kritéria – 2. fáze

kritérium	hodnocení
Realizovatelnost věrohodnost, správnost předpokladů, kapacity, dovednosti	ano/ne
Očekávaný posun díky inkubaci schopnost využít služby z inkubačního plánu	ano/ne
Rozpočet na služby v inkubačním plánu - potřeba využít celou požadovanou dotaci nebo jen část dotace - zamítnutí dotace při nesplnění předchozích 2 kritérií	výše dotace

Regionální nebo technologická inkubace

	Regionální inkubace	Technologická inkubace
Žadatelé	Firmy z Plzně nebo Plzeňského kraje	Firmy z ČR
Obor	Bez omezení	Jen vybrané obory
Míra inovativnosti, ambice	Min. regionální inovace s ambicí vybudovat solidní regionální firmu	Inovace na min. evropské úrovni, škálovatelné řešení, mezinárodní působení
Výše dotace	200 – 400 tis. Kč , 90 %, zálohově	1,6 – 5 milionů Kč , 100 %, částečně zálohově, většinou zpětně
Způsobilé výdaje na nákup služeb	Čerpání od podání žádosti o dotaci, vysoká flexibilita (změny dle potřeby v průběhu realizace).	Čerpání po schválení žádosti (několik měsíců od podání). Nižší flexibilita (změny musí být dopředu schválené).
Administrativa	Nízká administrativa , jednoduchá žádost o dotaci, 2 prezentace před radou.	Vyšší administrativní náročnost. Business plán a inkubační plán už v žádosti.
Kapacita programu	10 firem ročně ve 2 běžích	250 firem za 5 let

Kontakty



Ing. Lenka Palánová

Inkubační program

palanova@bic.cz

735 172 870

377 205 205



Lukáš Maixner

Inkubační program

maixner@bic.cz

736 544 875



Představení partnerských organizací



Úřad práce ČR

Jana Šimková

Služby ÚP ČR

Poradenství

Výběr vhodných uchazečů či zájemců o zaměstnání

Výběrová řízení

Semináře pro zaměstnavatele

Burzy práce

Pracovní rehabilitace

Kontaktní osoba: Marie Veřtatová, 950 166 321,
marie.vertatova@uradprace.cz

Kontaktní osoba: Markéta Duspivová, 950 166 348,
marketa.duspivova@uradprace.cz

Nástroje aktivní politiky zaměstnanosti

Odkaz: <https://www.uradprace.cz/web/cz/moznosti-ziskani-prispevku>

Rekvalifikace zaměstnanců

Kontaktní osoba: Danuše Šebková, 950 166 323,
danuse.sebkova@uradprace.cz

Veřejně prospěšné práce

Společensky účelná pracovní místa - vyhrazená

Kontaktní osoba: Lukáš Tuší, 950 166 316,
lukas.tusl@uradprace.cz

Společensky účelná pracovní místa - zřízená

Kontaktní osoba: Bc. Lucie Štěrbová, 950 166 337,
lucie.sterbova@uradprace.cz

Podpora regionální mobility

Projekty Evropského sociálního fondu

Odkaz: <https://www.uradprace.cz/web/cz/projekty-esf>

Záruky pro mladé (ZPM)

Odkaz: <https://www.uradprace.cz/web/cz/zaruky-pro-mlade-zpm->

Kontaktní osoba: Lukáš Tuší, 950 166 316,
lukas.tusl@uradprace.cz

Nová etapa (NOE) – od 1. 10. 2023

Odkaz: <https://www.uradprace.cz/web/cz/nova-etapa-noe->

Kontaktní osoba: Božena Salabová, 950 166 328,
bozena.salabova@uradprace.cz

Věk není překážkou (VNP) – od 1. 10. 2023

Odkaz: <https://www.uradprace.cz/web/cz/vek-neni-prekazkou-vnp->

Kontaktní osoba: Mirka Janoušková, 950 166 341,
mirka.janouskova@uradprace.cz

Podpora zaměstnanosti osob se zdravotním postižením (OZP)

Odkaz: <https://www.uradprace.cz/web/cz/podpora-zamestnanosti-osob-se-zdravotnim-postizenim-ozp->

Kontaktní osoby: Markéta Duspivová, 950 166 348,
marketa.duspivova@uradprace.cz

Další agendy ÚP ČR

Plnění povinného podílu

Odkaz: <https://www.uradprace.cz/web/cz/plneni-povinneho-podilu>

Kontaktní osoba: Marie Veřtatová, 950 166 321,
marie.vertatova@uradprace.cz

Zaměstnávání zaměstnanců ze zahraničí

Odkaz: <https://www.mpsv.cz/web/cz/zamestnavani-cizincu>

Kontaktní osoba: Bc. Radek Libenský, 950 166 320,
radek.libensky@uradprace.cz

Volná pracovní místa

na adrese: <https://www.mpsv.cz/web/cz/-/oznameni-volnych-pracovnich-mist-up-cr>

na mailovou adresu: podatelna.tc@uradprace.cz
Kontaktní osoba: Marie Veřtatová, 950 166 321

Portál MPSV

www.uradprace.cz



Specifika regionu se zaměřením na školství

Vendula Machová

Business Forum II.

Specifika regionu se zaměřením na školství

- Demografická specifikace města a ORP
- Problémy a výzvy města i regionu v oblasti lidského kapitálu
 - Nastavení procesů a vize
- Návrhy řešení a začátky dobré praxe



Mgr. Vendula Machová
Místostarostka města Tachov

ORP Tachov

ORP – 1.1.2023: Správní obvod zahrnuje 27 obcí, z nichž čtyři (Bor, Planá, Přimda a Tachov) mají statut města. S rozlohou 94 775 ha je největším obvodem v Plzeňském kraji a zaujímá 12,4 % území regionu.

K 1.1.2023 žilo na území ORP
28 317 obyvatel s trvalým
bydlištěm

9 101 cizinců s pobytem nad 90
dnů

4 473 cizinců s dočasnou
ochranou – uprchlíci

13 574 cizinců celkem

SO ORP Tachov

obecně-geografická mapa
územní struktura k 1. 1. 2016

počet obyvatel obce

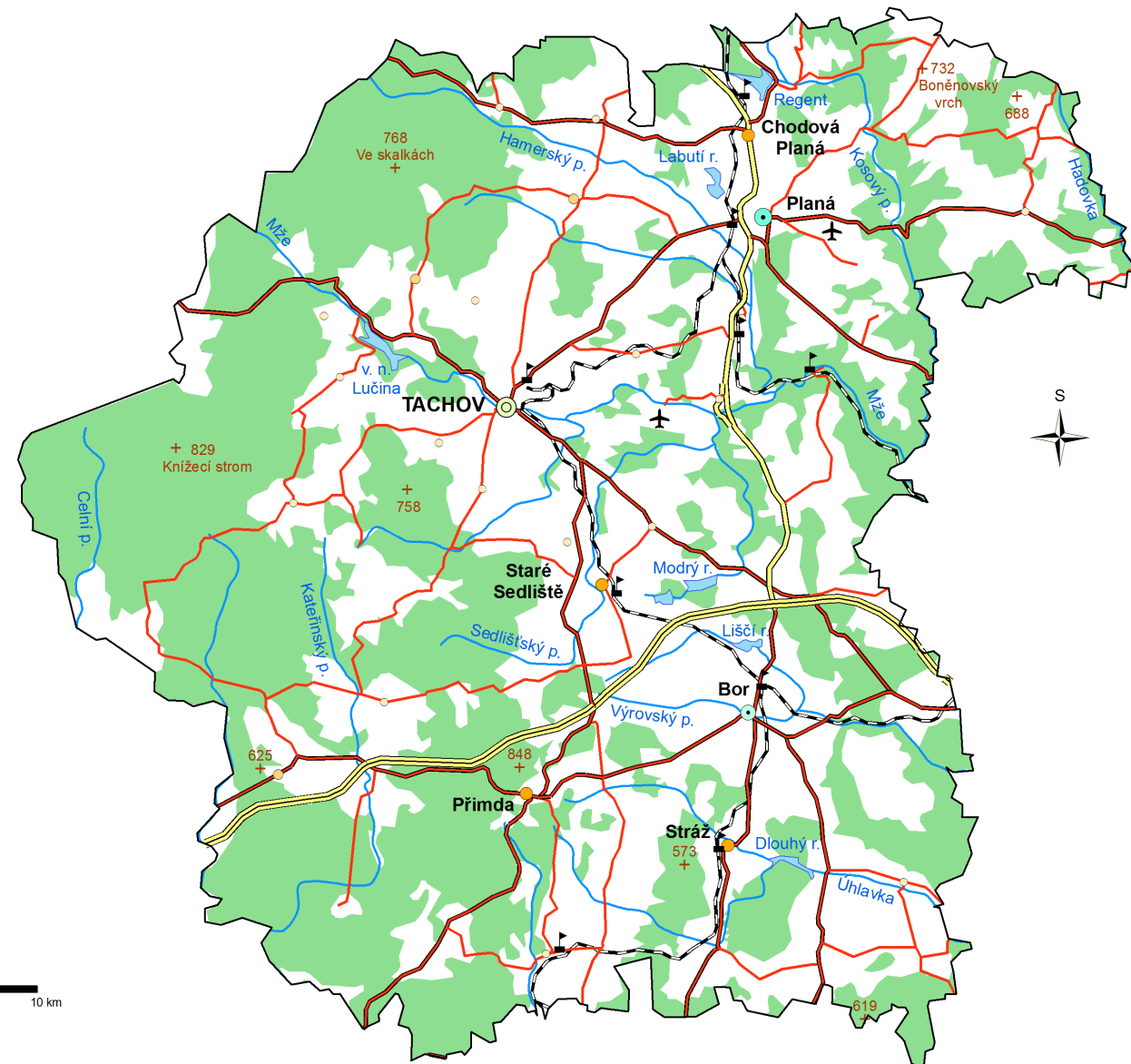
- do 499
- 500–999
- 1 000–1 999
- 2 000–4 999
- 5 000–9 999
- 10 000–19 999

- + významný výškový bod
- ✈ letiště
- 🚂 železniční stanice
- 🚊 železniční trať

druh silnice

- dálnice
- silnice I. třídy
- silnice II. třídy
- silnice III. třídy

- významný vodní tok
- vodní plocha
- lesy



Shrnutí situace v ORP k 1.1.2023

Informativní počty obyvatel v obcích - Ministerstvo vnitra České republiky (mvcr.cz)

Počet obyvatel – občanů

- 28 317 občanů ČR trvale žijících

Počet cizinců

- 9 101 cizinců s pobytem nad 90 dnů
- 4 473 cizinců s dočasnou ochranou – uprchlíci

Podíl uprchlíků na obyvatele – kraj, okres

PODÍL DRŽITELŮ DOČASNÉ OCHRANY NA POČTU OBYVATEL V KRAJÍCH²



Ukrajinci uprchlíci před válkou

TOP 5 OKRESŮ S NEJVYŠŠÍM PODÍLEM
DRŽITELŮ DOČASNÉ OCHRANY NA POČTU
OBYVATEL

Tachov	8,2 %
Plzeň-město	7,2 %
Cheb	6,7 %
Praha	6,1 %
Karlovy Vary	5,5 %

Více informací najdete na mvr.cz



Poslední dostupná data z Humpo



Přehled kapacit k uprchlické krizi (aktualizace dat k: 18.7.2022)

Vyberte kraj
Plzeňský kraj

ORP/SOP
Tachov

Vyberte obec
Všechny obce

Počet obyvatel: 37 223

Nezaměstnanost (za kraj): 2.7 %

Registrovaní v CIS:

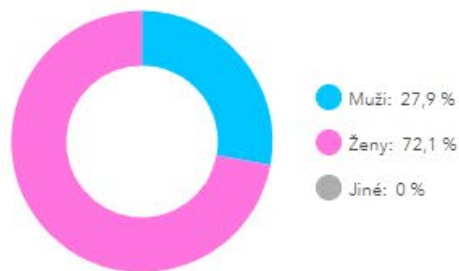
3 175

Koncentrace: 7.9%

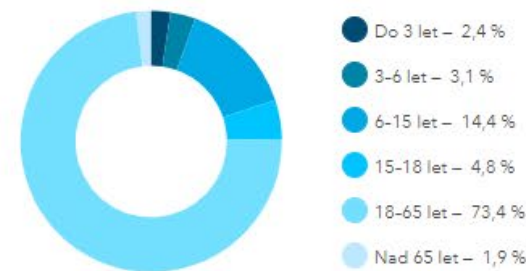
Průměrná mzda (za kraj):

37 976 Kč

Rozdělení uprchlíků 18-65 let dle pohlaví



Rozdělení uprchlíků dle věku




Rozdělení uprchlíků dle ubytování (celá ČR)
Zavedení v HUMPO k 18.7.2022

99 368 osob

Naplněná kapacita míst v MŠ (%), popisek: potřeba umístit / volná kapacita žáků

ORP

Poptávka (% nabídky)



Mateřské školy

Již umístěno: 8

Dodatečná poptávka: 91

Dodatečná nabídka: 107

Dodatečná poptávka (% dod. nabídky): 85%

Poměr volné kapacity z celkové:
8%

Základní školy

Již umístěno: 192

Dodatečná poptávka: 265

Dodatečná nabídka: 975

Dodatečná poptávka (% dod. nabídky): 27%

Poměr volné kapacity z celkové:
12%

Praktičtí lékaři

Potenciální potřeba*: 2 391

Potenciální rezerva**: 1 391

Potenciální potřeba (% Potenciální rezervy)

172%

Pediatři

Potenciální potřeba*: 784

Potenciální rezerva**: 0

Potenciální potřeba (% Potenciální rezervy)

Infinity%

Stomatologie

Potenciální potřeba*: 3 175

Potenciální rezerva**: 1 366

Potenciální potřeba (% Potenciální rezervy)

232%

Gynekologie

Potenciální potřeba*: 1 792

Potenciální rezerva**: 14

Potenciální potřeba (% Potenciální rezervy)

12800%

Ubytování

Volné kapacity HUMPO
0

Poptávka (% nabídky)

107%

Ubytování v HUMPO:

285

Poptávka:

285

Nabídka:

267

Zaměstnaní

Poptávka (% nabídky a zaměstnaných)

97%

Již naši práci:

2 124

Poptávka:

2 331

Nabídka:

269

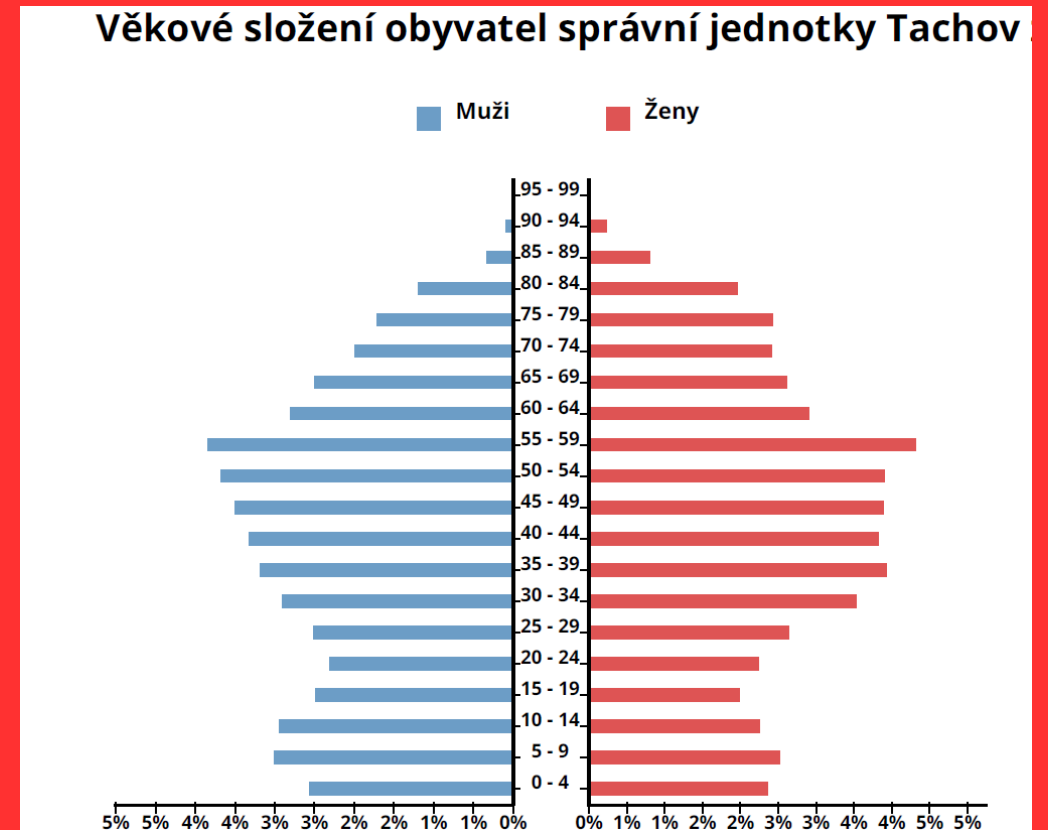
Esri, HERE, Garmin, FAO, NOAA, USGS

Powered by Esri

MŠ ZŠ Praktičtí lékaři Pediatři Ubytování Zaměstnaní Odhad kompozitního indikátoru Popis

Tachov - 1.1.2023

- 10 931 obyvatel s trvalým bydlištěm
- 4014 cizinců (bez DO) - s pobytem nad 90 dnů v Tachově
- 1805 úpchlíků – Ukrajinců s dočasnou ochranou
- 5819 Celkem cizinců
- Informativní počty obyvatel v obcích - Ministerstvo vnitra České republiky (mvcr.cz)



Cizinci nad 90 dnů v Tachově

- **Celkový počet cizinců k 1.1.2023:**
 - 4014 cizinců s pobytem nad 90dní (bez DO)
 - Muži: 1451
 - Ženy: 2001
 - Děti do 15 let: 562
 - -----
 - **Ve srovnání s ostatními okresy Plzeňského kraje se Tachov vyznačuje významnějším podílem cizinců na počtu obyvatel (2021 - 7,0 %). K významnému nárůstu počtu cizinců v okrese Tachov došlo v letech 2004 až 2019, kdy se počet cizinců zdvojnásobil z 2 287 (v roce 2004) na 4457 (2018). 28 V roce 2018 tvořili největší podíl cizinců občané členských zemí EU (50,5 %), dále pak Ukrajinci (17,3 %) a Vietnamci (27,7 %). V roce 2004 přitom přistěhovalci ze zemí EU tvořili pouze 24,5 %, Ukrajinci 20,3 % a Vietnamci 50,6 %.**
 - Zdroj: Program rozvoje města Tachova 2021 – 2030, str.27
- **Podle vybraného občanství – souhrnně cizinci i DO ke dni 29.5.23:**
 - Ukrajina
 - Bulharsko
 - Vietnam
 - Slovensko
 - Mongolsko
 - Rumunsko
 - Německo
 - Maďarsko

Poslední dostupná data z Humpo



Přehled kapacit k uprchlické krizi (aktualizace dat k: 29.8.2022)

Vyberte kraj
Plzeňský kraj

ORP/SOP
Tachov

Vyberte obec
Tachov

Počet obyvatel: 13 072

Nezaměstnanost (za kraj): 2.7 %

Registrovaní v CIS:

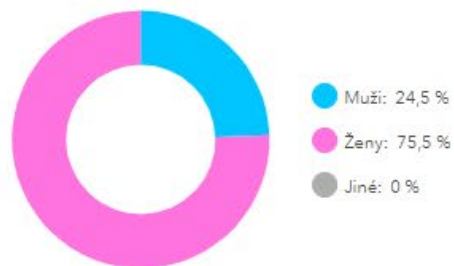
1 485

Průměrná mzda (za kraj):

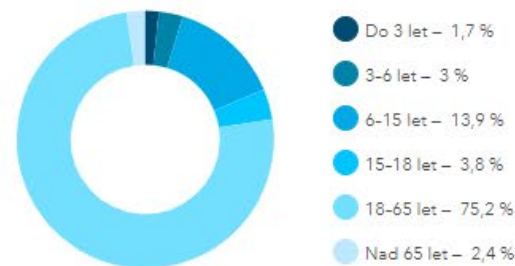
37 976 Kč

Koncentrace: 10.2%

Rozdělení uprchlíků 18-65 let dle pohlaví



Rozdělení uprchlíků dle věku



Rozdělení uprchlíků dle ubytování (celá ČR)
Zavedení v HUMPO k 29.8.2022

112 383 osob

Naplněná kapacita míst v MŠ (%), popisek: potřeba umístit / volná kapacita žáků

Obce

Poptávka (% nabídky)

- Nad 100 %
- > 80 - 100 %
- > 60 - 80 %
- Pod 60 %
- 0 míst v obci

Mateřské školy

Již umístěno: 0

Dodatečná poptávka: 45

Dodatečná nabídka: 15

Dodatečná poptávka (% dod. nabídky): 300%

Poměr volné kapacity z celkové:
10%

Základní školy

Již umístěno: 92

Dodatečná poptávka: 115

Dodatečná nabídka: 360

Dodatečná poptávka (% dod. nabídky): 32%

Poměr volné kapacity z celkové:
12%

Praktičtí lékaři

Potenciální potřeba*: 1 151

Potenciální rezerva**: 341

Potenciální potřeba (% Potenciální rezervy)

338%

Pediatři

Potenciální potřeba*: 334

Potenciální rezerva**: 0

Potenciální potřeba (% Potenciální rezervy)

Infinity%

Stomatologie

Potenciální potřeba*: 1 485

Potenciální rezerva**: 617

Potenciální potřeba (% Potenciální rezervy)

241%

Gynekologie

Potenciální potřeba*: 894

Potenciální rezerva**: 14

Potenciální potřeba (% Potenciální rezervy)

6386%

Ubytování

Volné kapacity HUMPO
0

Poptávka (% nabídky)
131%

Ubytování v HUMPO:
349

Poptávka:
349

Nabídka:
267

Zaměstnaní

Poptávka (% nabídky a zaměstnaných)

106%

Již našli práci:
923

Poptávka:
1 116

Nabídka:
133



Esri, HERE, Garmin, Foursquare, METI/NASA, USGS

Powered by Esri

MŠ ZŠ Praktičtí lékaři Pediatři Ubytování Zaměstnaní Odhad kompozitního indikátoru Popis

Základní pilíře integrace

- **Znalost jazyka** – schopnost interakce s majoritou;
- **Ekonomicky prospěšný jedinec** – zaměstnanost;
- **Bydlení** – uspokojení základní potřeb;
- **Zajištění férovosti, dodržování pravidel** – nediskriminace;
- **Rozvoj kognitivních schopností** - Škola/vzdělávání u dětí a mladistvých, ale i dospělých;

Integrační politika jako bezpečnostní politika



Co když integrace selže aneb bezpečnostní výzvy...



Vzdělanostní struktura obyvatel

SLDB 2021

Průměrný podíl obyvatel s VŠ vzděláním v TC – se pohybuje okolo 9 %

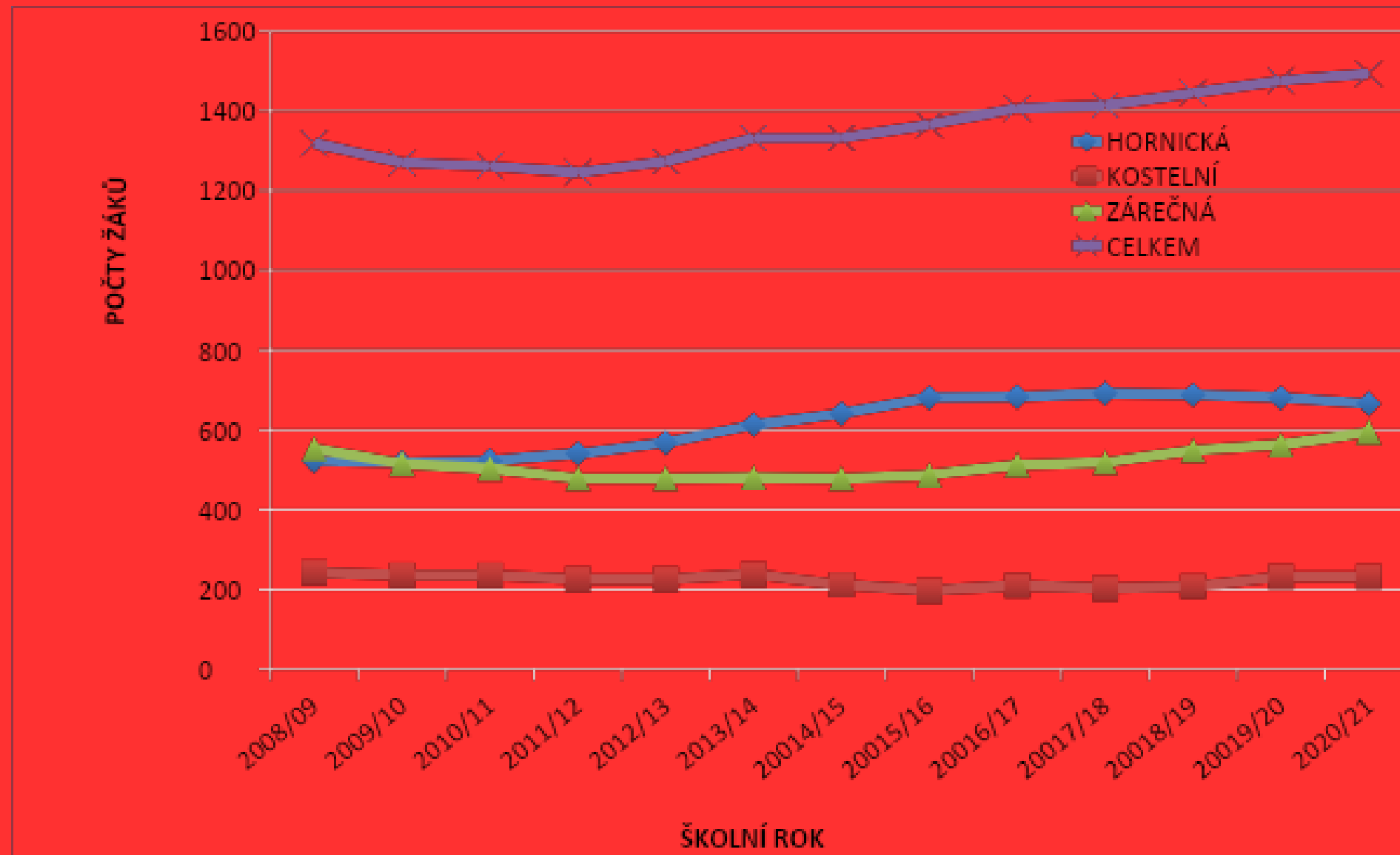
Průměrný podíl obyvatel s VŠ vzděláním v ORP – 7,8%

x průměr ČR je 17,6 %

Území	Obyvatelstvo ve věku 15 a více let	bez vzdělání	neúplně základní vzdělání	základní vzdělání	nižší střední a střední vzdělání	úplně střední všeobecné vzdělání	úplně střední odborné vzdělání	nástavbové vzdělání	pomaturitní studium	vyšší odborné vzdělání v konzervatoři	vyšší odborné vzdělání	vysokoškolské bakalářské vzdělání	vysokoškolské magisterské vzdělání	vysokoškolské doktorské vzdělání	nezjištěno
SO ORP Tachov [1]	29 938	328	481	4 295	10 995	3 866	3 874	446	193	24	327	656	1 640	47	2 766
Bor	3 645	42	51	575	1 280	456	431	48	27	1	50	84	183	3	414
Brod nad Tichou	187	3	4	34	83	19	20	3	-	-	-	1	7	-	13
Broumov	120	1	2	19	37	15	18	-	2	-	1	7	14	-	4
Ctiboř	252	4	7	50	134	21	17	2	2	-	1	3	7	1	3
Částkov	276	-	6	46	118	33	36	2	2	-	-	5	10	-	18
Dlouhý Újezd	310	3	7	43	103	52	38	8	1	1	3	10	13	-	28
Halže	769	2	9	113	304	104	107	13	-	1	3	15	45	1	52
Hoštka	345	9	9	66	132	27	28	6	-	-	2	5	10	-	51
Chodová Planá	1 472	10	21	244	635	137	180	26	11	1	8	25	52	4	118
Chodský Újezd	639	4	10	93	305	64	68	9	1	1	5	8	21	2	48
Kočov	180	1	2	29	100	17	11	3	2	-	-	3	2	-	10
Lesná	379	10	10	65	154	39	39	6	3	-	4	3	18	-	28
Lestkov	324	2	4	59	126	31	36	6	2	-	2	6	22	1	27
Lom u Tachova	377	3	2	76	180	28	53	2	1	-	-	5	10	-	17
Milíře	218	29	18	23	69	16	15	4	-	-	1	6	8	-	29
Obora	128	4	1	14	45	17	19	2	2	-	2	4	3	1	14
Planá	4 423	40	60	602	1 671	569	597	78	35	3	43	84	294	12	335
Přimda	1 112	27	34	188	334	167	120	11	6	-	7	24	57	1	136
Rozvadov	612	7	11	91	217	106	72	6	5	1	4	22	20	1	49
Staré Sedliště	938	16	25	167	315	94	100	12	4	-	7	14	54	2	128
Staré Sedlo	222	4	3	30	110	27	18	-	-	-	2	3	8	-	17
Stráž	972	6	14	150	376	116	145	11	-	-	8	22	41	-	83
Studánka	415	2	6	58	142	65	66	5	6	1	7	15	21	1	20
Tachov	10 765	89	146	1 327	3 666	1 554	1 541	173	78	14	155	271	689	17	1 045
Tisová	355	5	9	45	144	39	38	-	1	-	3	8	20	-	43
Třemešné	314	5	8	58	120	39	40	7	1	-	6	1	7	-	22
Zadní Chodov	189	-	2	30	95	14	21	3	1	-	3	2	4	-	14

Kód: SLD21082-OB-OR/1

Školství v Tachově



Školství v Tachově

Uprchlíci – DO

- výsledky UA k 31.3. 2023:
- Hornická 47x Zářečná 62x Kostelní 27x
- Celkem naše školy: 136x UA válečný konflikt
- V MŠ celkem 14x dětí s DO

-
- Ke srovnání počty žáků celkově:
 - ZŠ Zářečná: 669
 - ZŠ Hornická: 681
 - ZŠ Kostelní: 241
 - ZŠ celkem: 1591
 - MŠ Tachov celkem: 100 + 73+ 126+ 42+ 30 (jesle)+ 74 = 445

Cizinci celkově

- Ke dni 30.9.22
- V MŠ celkově - 65
- Občanství: Slovensko (6), Vietnam (11), Polsko (1), Německo(1), Mongolsko (4), Sýrie (2), Ukrajina (26), Bulharsko (11), Rusko (1), Chorvatsko (1)
- V ZŠ celkově – 317
- Občanství: Slovensko (24), Vietnam (30), Polsko (1), Mongolsko (11), Lotyšsko (1), Ukrajina (212), Rumunsko (4), Bulharsko (30), Moldavsko (1), Francie (1), Ma'darsko (1)

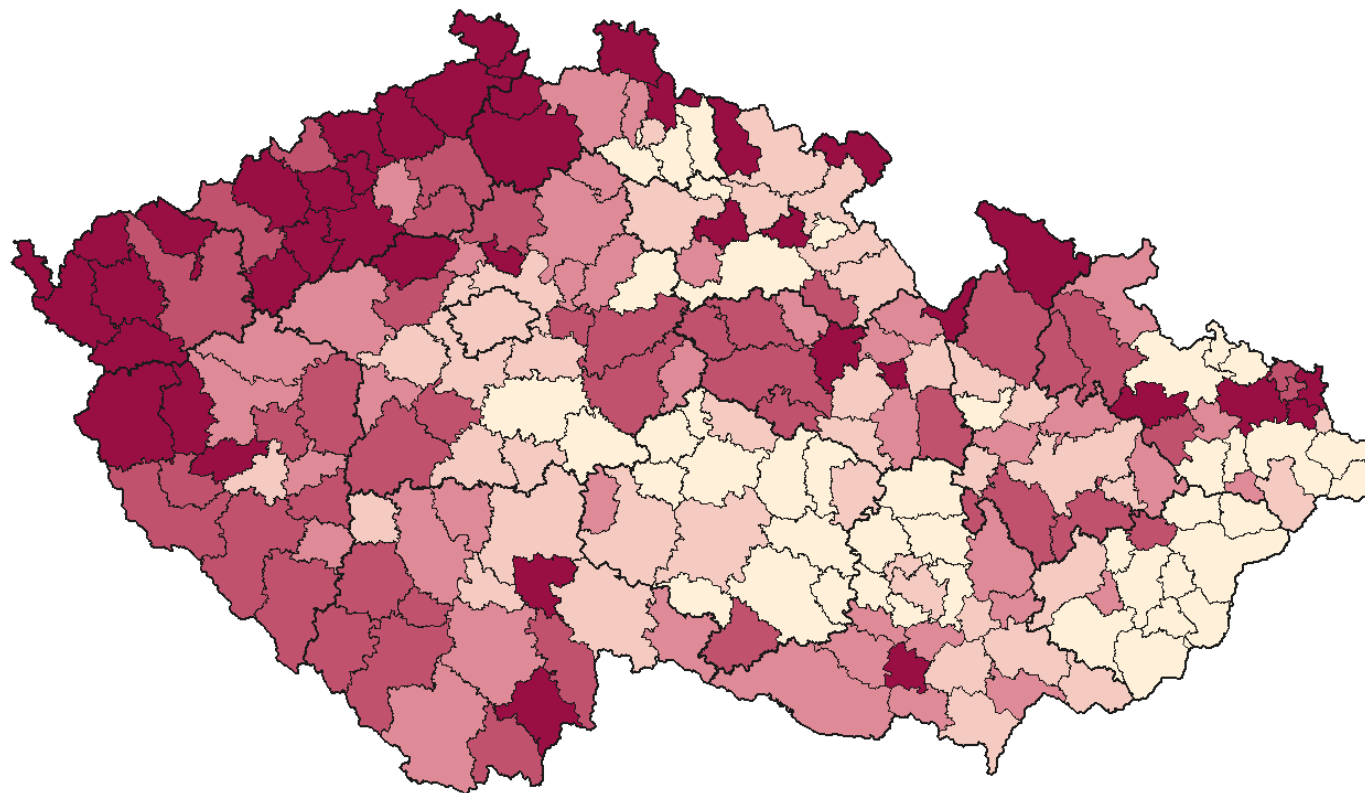
Školství v ORP – vzdělávací výsledky

- PAQ reserch –mapa vzdělávacího (ne)úspěchu www.mapavzdelavani.cz :
- ORP Tachov má velmi vysoké problémy s **destabilizující chudobou** (exekuce). Destabilizující chudoba je v ORP Tachov vyšší než v 82 % ORP v ČR. Destabilizující chudoba **má silnou souvislost** se vzdělávací neúspěšností.
- ORP Tachov má vysoké **obecné socioekonomické znevýhodnění** (vzdělanostní struktura - lidé bez středního vzdělání). To je v ORP Tachov vyšší než v 65 % ORP v ČR. Socioekonomické znevýhodnění vyjadřuje ekonomické příležitosti v regionu a **nemá tak silnou souvislost** se vzdělávacími výsledky.
- ORP Tachov má velmi vysokou **vzdělávací neúspěšnost** (nedokončování ZŠ, propadání, absence). Vzdělávací neúspěšnost je v ORP Tachov vyšší než v 90 % ORP v ČR a 87 % ORP v kraji
- Žáci-cizinci – data před agresí Ruska na Ukrajině. Kontextový faktor, který ale může dlouhodobě ovlivňovat míru zaostávání vzdělávání v ORP. Podíl žáků cizinců byl v ORP 9,2 % oproti republikovému průměru – 3,2%
- **Vzdělávací neúspěšnost** je výrazně vyšší, než by odpovídalo **sociální situaci**.

Školství v ORP – vzdělávací výsledky

Vzdělávací neúspěšnost:

■ velmi vysoká ■ vysoká ■ střední ■ nízká ■ velmi nízká

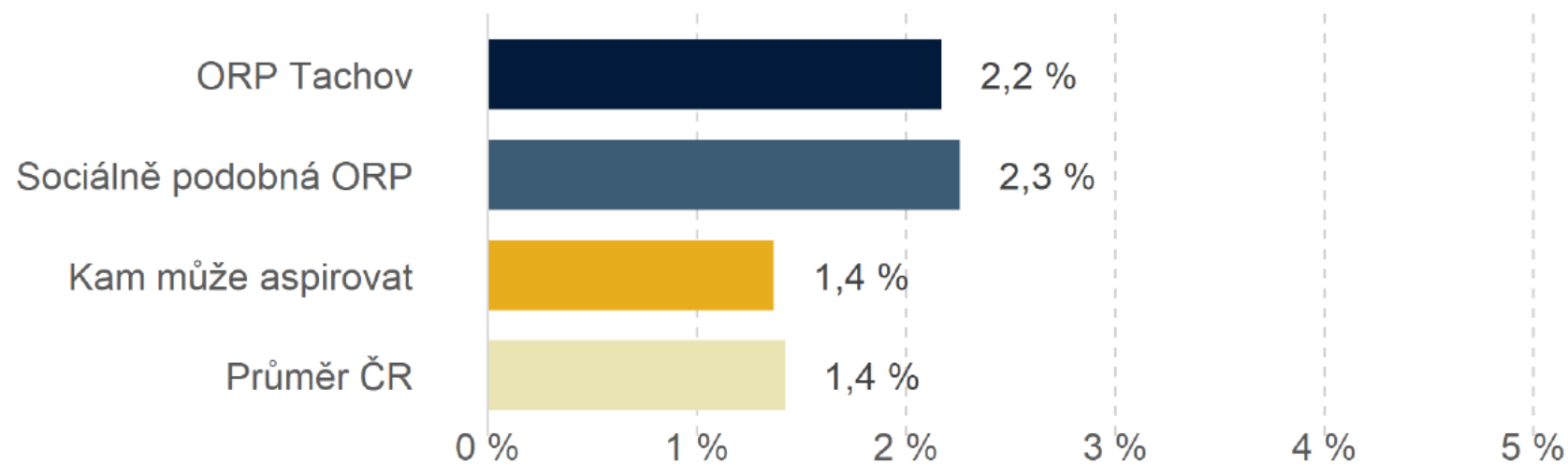


Hlavní ukazatele neúspěchu ve vzdělávání

Školy používají propadání jako nástroj, když žák nezvládne splnit povinné výstupy a často mu/jí chtějí dát prostor si osvojit učivo a vyslat signál, že by se „měl/a víc snažit“. Odborná literatura ale ukazuje, že propadání má často opačný efekt ([Deming 2019](#)). Vede k demotivaci ([Straková a Simonová 2020](#)) a nevede ke zlepšeným výsledkům. Obecně se propadání neukazuje jako efektivní nástroj, což podporují i příklady z praxe úspěšných škol ([ČŠI 2020](#), [ČŠI 2021](#), [Krnov](#)). Snižování propadání proto zařazujeme jako jeden z hlavních indikátorů zlepšení vzdělávací neúspěšnosti.

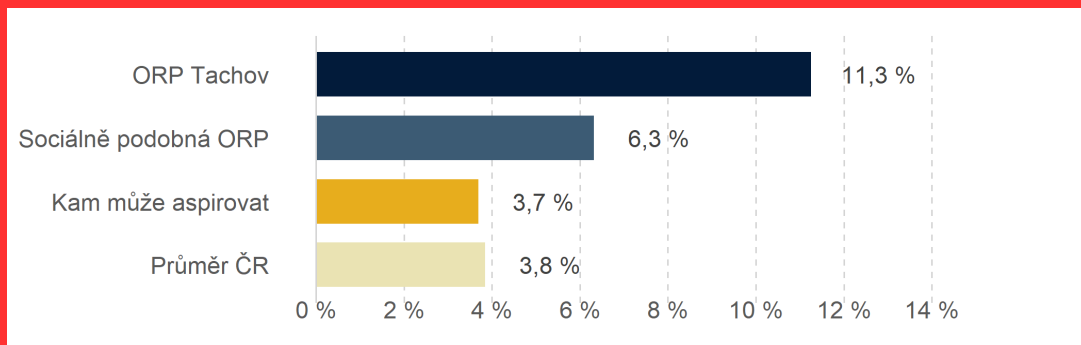
Graf C.1.4

Kolik žáků na ZŠ propadá?

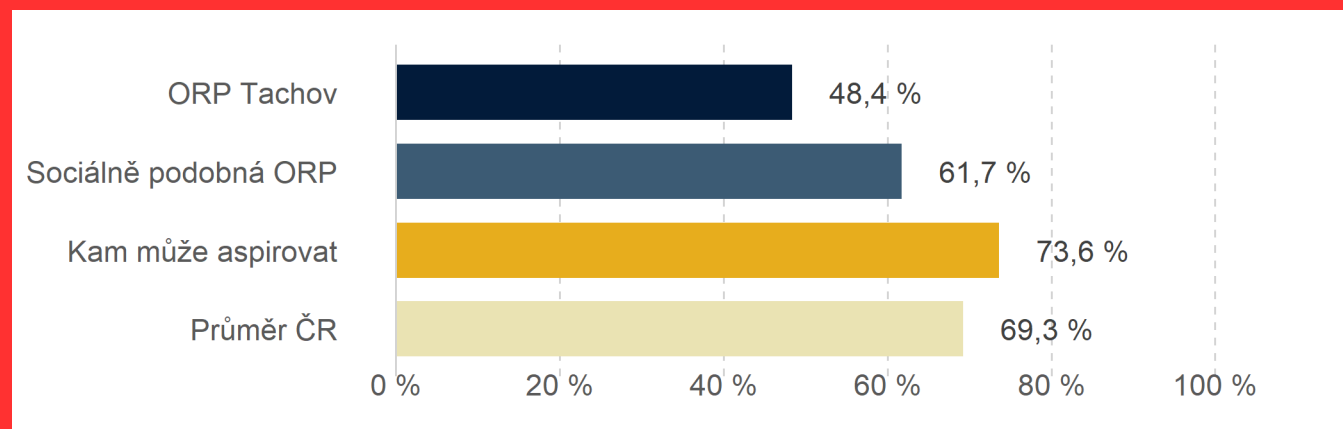


Hlavní ukazatele neúspěchu ve vzdělávání

Kolik žáků nedokončí základní vzdělání:



Kolik žáků si podá přihlášku na maturitní obor:



/VZDĚLÁVÁNÍ

Nejvyšší potenciál pro zlepšení je u indikátorů **Nedokončování ZŠ, Žáci hlásící se na maturitní obor a Žáci v nejlepší pětině v JPZ nebo na víceletém gymnáziu.**



		Jak je ukazatel obecně důležitý	O kolik se ORP potřebuje zlepšit	ORP Tachov	Sociálně podobná ORP	Kam aspirovat	Průměr ČR
Vzdělávací neúspěšnost	Nedokončování ZŠ	Velmi	● ● ●	11,3 %	6,3 %	3,7 %	3,8 %
	Propadání v ZŠ	Velmi	● ● ○	2,2 %	2,3 %	1,4 %	1,4 %
	Propadání v 1. třídě	Středně	● ○ ○	2,9 %	3,6 %	1,7 %	2,9 %
	Absence v ZŠ	Velmi	○ ○ ○	79,1 h	93,7 h	79,1 h	87,5 h
Vzdělávací úspěšnost	Žáci hlásící se na maturitní obor	Středně	● ● ●	48,4 %	61,7 %	73,6 %	69,3 %
	Žáci v nejlepší pětině v JPZ nebo na víceletém gymnáziu	Středně	● ● ●	12,7 %	16,4 %	23,2 %	22,3 %



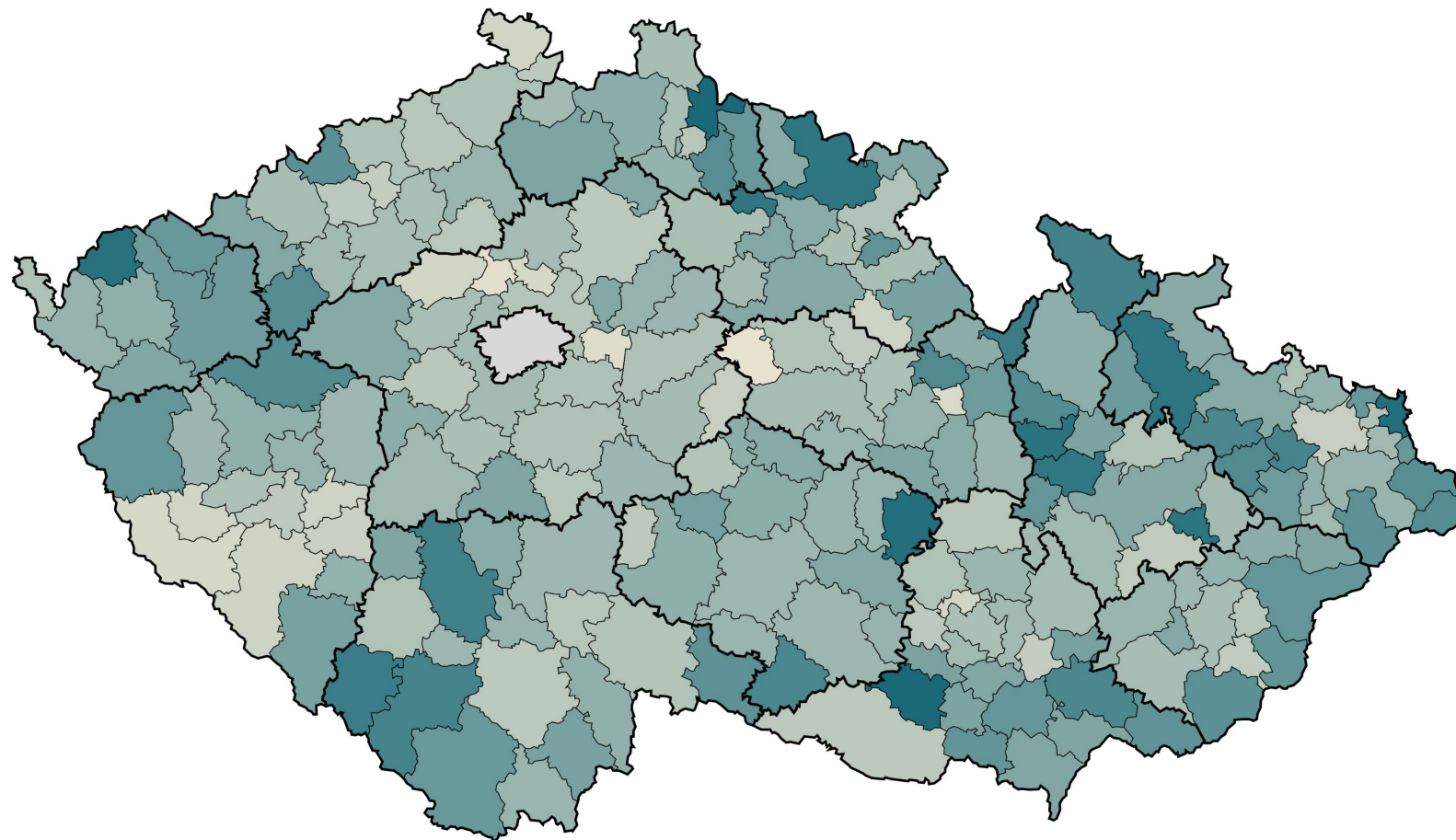
Problém
netkví ve
financování
škol.

Financování základních škol na žáka (2017–2021) po ORP

Financování základních škol na žáka (2017–2021)

50 tis.Kč 55 60 65 70 75 tis.Kč

Průměr ČR: 60 091 Kč



Zdroj dat: PAQ Research (výpočet), MŠMT, Ministerstvo financí

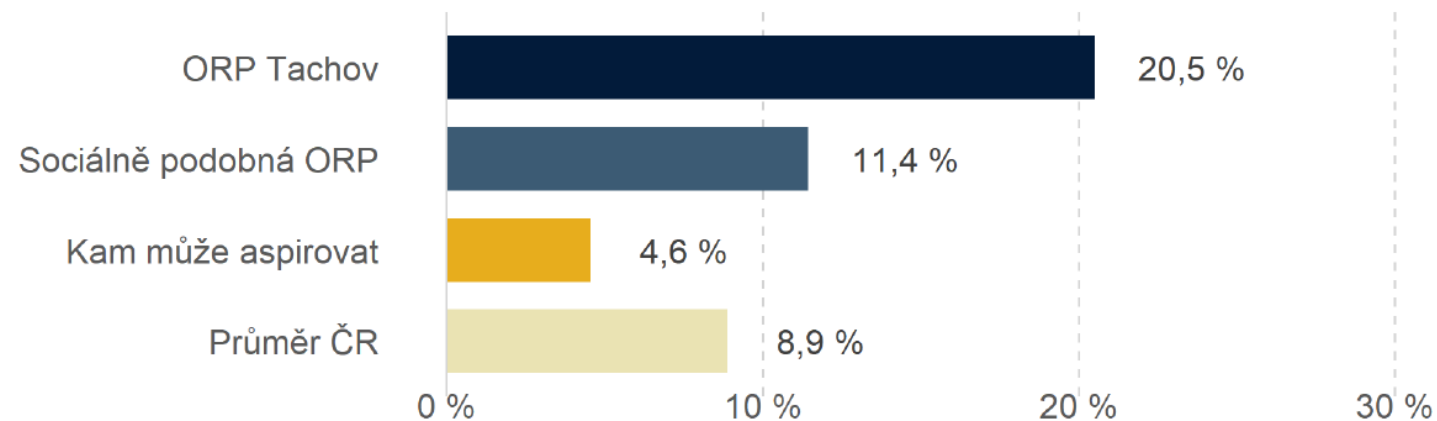
Mapové podklady od ČÚZK licencovány pod CC BY 4.0

Vytvořeno v DataPAQ pod licencí CC BY-NC 4.0

Důvody jsou...

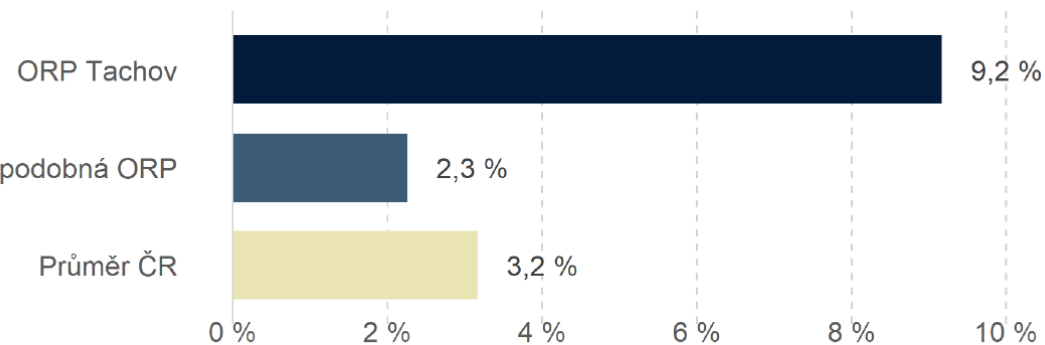
- Velký podíl nekvalifikované výuky
- Vysoký počet žáků cizinců
- Nízká počet asistentů pedagoga
- Absence školní psychologů a speciálních pegagogů
- Nižší podíl financování od MŠMT X vysoký podíl financování od zřizovatelů

Podíl nekvalifikované výuky



Graf D.4.4

Podíl žáků-cizinců před konfliktem na Ukrajině



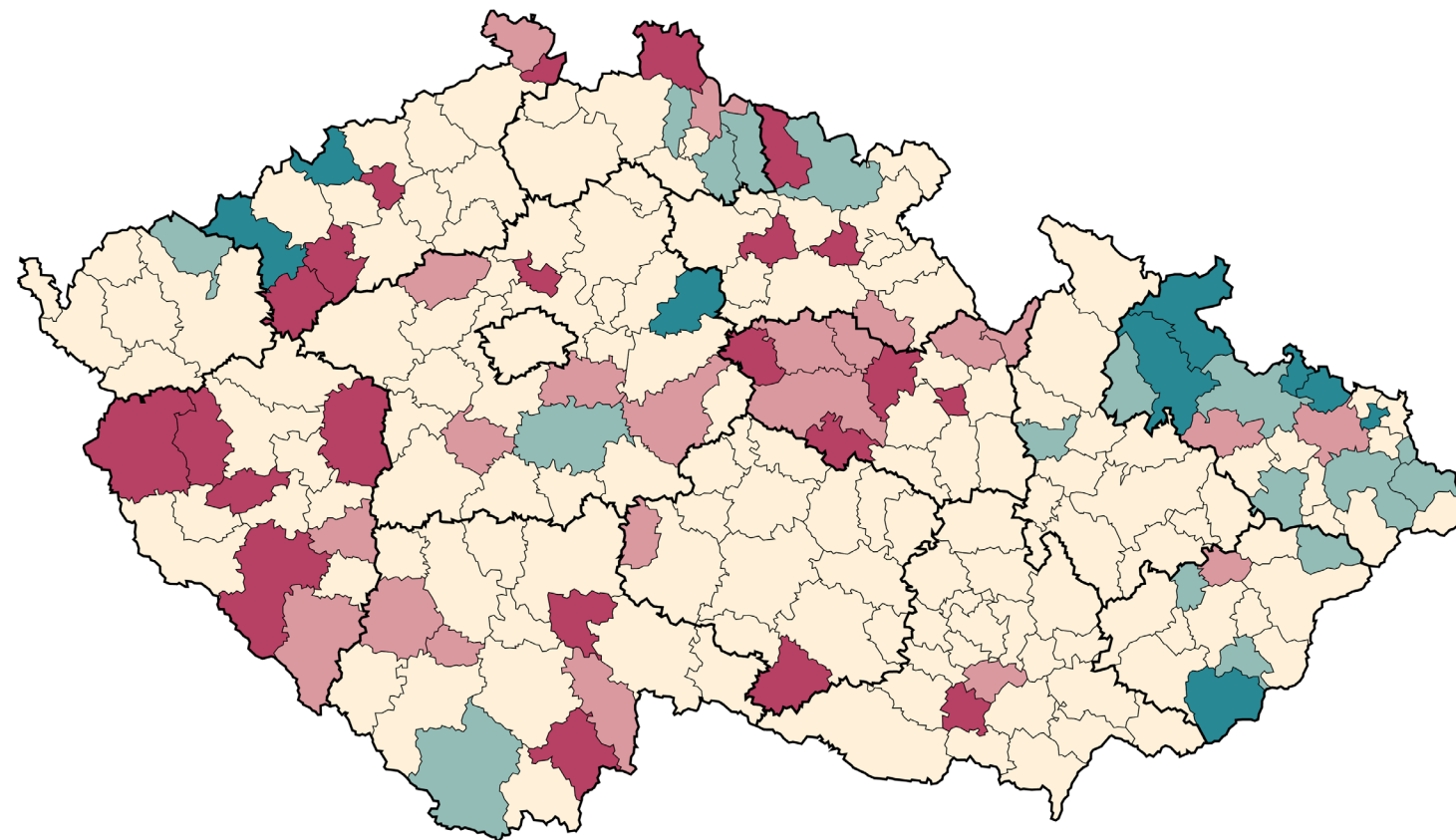
Poznámky: Podíl žáků-cizinců. Započtení všichni žáci s jiným státním občanstvím než Česká republika. Zdroj: MŠMT

Zaostávání ve vzdělávání oproti sociální situaci

Zaostávání vzdělávání za sociální situací (expertní pásma indexu, 2022) po ORP

Zaostávání vzdělávání za sociální situací (expertní pásma indexu, 2022)

- výrazně nižší neúspěšnost než očekávána
- mírně nižší neúspěšnost než očekávána
- odpovídající neúspěšnost
- mírně vyšší neúspěšnost než očekávána
- výrazně vyšší neúspěšnost než očekávána



Zdroj dat: PAQ Research (výpočet), MŠMT, ČŠI

Mapové podklady od ČÚZK licencovány pod CC BY 4.0

Vytvořeno v DataPAQ pod licencí CC BY-NC 4.0

Sociální situace – další ukazatele

Index hazardu ⁱ



1. v ČR
1. v Plzeňském kraji

f Sdílet

Index nezaměstnanosti ⁱ



123. v ČR
14. v Plzeňském kraji

f Sdílet

Index nabídky pracovních míst na pracovních portálech ⁱ



90. v ČR
10. v Plzeňském kraji

f Sdílet

Index nabídky pracovních míst na Úřadu práce ⁱ



26. v ČR
3. v Plzeňském kraji

<https://www.obcevdtech.cz/tachov>
Srovnání s celou ČR (206 obcí):

Index finanční dostupnosti bydlení ⁱ



92. v ČR
8. v Plzeňském kraji

f Sdílet

Index hmotné nouze ⁱ



90. v ČR
11. v Plzeňském kraji

f Sdílet

Index exekucí ⁱ









174. v ČR
14. v Plzeňském kraji

Souvislosti – PAQ research

/ SOCIÁLNÍ PROBLÉMY

Nejvyšší potenciál pro zlepšení je u indikátorů **Rodiče v exekuci (odhad 2022)** a **Mnohočetné exekuce (2017)**.

		Jak je ukazatel obecně důležitý	O kolik se ORP potřebuje zlepšit	ORP Tachov	Sociálně podobná ORP	Kam aspirovat	Průměr ČR
Destabilizující chudoba	Rodiče v exekuci (odhad 2022)	Velmi 		18,1 %	16,8 %	11,5 %	13,2 %
	Mnohočetné exekuce (2017)	Středně 		7,4 %	7,4 %	5,5 %	5,5 %
	Děti v bytové nouzi	Velmi		0,3 %	1,4 %	0,2 %	1,0 %
	Vyloučené lokality			0,9 %	1,6 %		1,0 %
Sociální znevýhodnění	Nezaměstnanost 2018			3,0 %	3,9 %		3,0 %
	Lidé bez středního vzdělání			17,0 %	16,0 %		13,2 %

Program rozvoje města Tachova 2021 – 2030

Prognóza vývoje obyvatelstva do roku 2030

- Průměrný věk obyvatele Tachova činil v roce 2018 - 43,2 let (průměrné stáří obyvatel malých měst v ČR 5 až 20 tisíc obyvatel činilo 42,7 let). Tachov má příznivější věkovou strukturu, dále pak se vyznačuje nižším průměrným věkem obyvatel a v neposlední řadě vykazuje jeden z nejnižších indexů stáří v Plzeňském kraji. Struktura obyvatel města Tachova podle věku tak odpovídá typickému malému městu. V rámci západních Čech patří Tachov k městům s mladší věkovou strukturou (např. v nedalekých Mariánských Lázních činí 45,7 let). Jak ukazuje srovnání největších měst Plzeňského kraje, tak město Tachov má druhý nejnižší podíl obyvatel ve věku 65 a více let (13,8 %). Podle prognózy populačního vývoje ve správních obvodech ORP Plzeňského kraje by na Tachovsku měl být roce 2030 podíl seniorů ve věkové kategorii nad 65 let 19,1 % (průměr v ČR 25 %). (str.22,23)
- **Populace stárne**
- V souvislosti s vystěhovalectvím nejrizikovější skupinou jsou mladí lidé, studenti středních a vysokých škol, kteří se často po dokončení studií do města již nevracejí. Jak vyplývá z dotazníkového šetření (2019), tak pouze 21,0 % jich uvedlo, že se rozhodně nebo spíše chtějí vrátit. Ne uvedlo 45 %. Zbytek neví.
- **Mladí se stěhují pryč**

Program rozvoje města Tachova 2021 – 2030

bezpečnostní situace

- Obyvatelé většinou dávají do souvislosti s přítomností velkého počtu zahraničních agenturních pracovníků ve městě, s jejich problematickým soužitím a zvýšenou mírou kriminality (tu ovšem zcela nepotvrzují statistiky kriminálních činů). Velká část respondentů měla potřebu se k této otázce vyjádřit a navrhnout opatření, jak přispět ke zvýšení pocitu bezpečí. Více jak 42 % respondentů za nejúčinnější nástroj považuje větší fyzickou přítomnost příslušníků policie v ulicích (ať již městské nebo státní), nejlépe po celý den. Běžné bezpečnostní problémy nebyli téměř zmiňovány.
- Zdroj: Program rozvoje města Tachova 2021 – 2030, str.27

Rok	Kriminalita celkem	Obecná kriminalita	Hospodářská kriminalita	Loupeže	Vloupání do bytů a rodinných domů	Znásilnění	Vraždy
2005	1 315	961	202	13	39	1	-
2006	1 413	955	232	17	39	2	1
2007	1 539	906	274	16	35	5	2
2008	1 531	974	125	11	30	2	1
2009	1 338	779	119	21	49	3	2
2010	1 173	890	92	13	26	3	-
2011	1 256	973	100	16	32	3	-
2012	1 131	861	84	10	40	5	3
2013	1 234	937	102	10	43	5	-
2014	1 176	816	138	16	54	3	-
2015	966	644	115	2	24	5	-
2016	896	594	100	9	19	1	1
2017	930	615	136	10	22	3	1
2018	992	696	89	5	22	4	-
2019	873	557	99	4	20	10	1
2020	822	586	52	3	20	5	-
2021	715	488	59	3	20		-
2022	949	650	73	4	16	2	1

Shrnutí faktů

- Počet cizinců v Tachově stabilně rostl od roku 2004 do roku 2019 kvůli rozvoji průmyslové zóny
- Od 24.2.2022 začátku invaze Ruských vojsk na Ukrajinu znovu výrazně přibývá cizinců - Počáteční solidarita již dávno přešla v nesnášenlivost a napětí
- Obyvatelé Tachova považují cizince za největší problém, snižuje se pocit bezpečí X statistiky kriminality
- Počet cizinců zvyšuje nároky na infrastrukturu, parkování, nakládání s odpady, školství, sociální služby, zdravotnictví X neexistence systematické státní podpory rozpočtu obcí s velkým podílem cizinců
- V regionu chybí lidský kapitál – nízká vzdělanostní struktura, špatná úroveň vzdělání, mladí se po studiu nevrací
- Video <https://www.youtube.com/watch?reload=9&app=desktop&v=4hAy4hdfPHs&feature=youtu.be> vystihující nálady Tachováků:

A co s tím?

- Oblast vzdělávání
 - Začít už od mateřin
 - Zkvalitnit výsledky vzdělávání v základním školství
 - Začlenit studenty cizince
 - Spolupráce se středními školami a krajem
 - Zaměřit se na oblast celoživotního vzdělávání – REVIS
- Oblast lidského kapitálu
 - Integrace
 - Rozvoj kapacit předškolního vzdělávání
 - Atraktivita města pro mladé
 - Podpora startovacího bydlení a bydlení pro potřebné profese

Podpora aktivní občanské společnosti, sociálních služeb a místních organizací

– medializace, finanční podpora, poskytnutí prostor atd.

DDM

SmeTu z.s.

Člověk v tísni

Komunitní centrum ECM – 70

Firmy – Grammer, Lekki atd.

ZŠ Zářečná

KOTEC o.p.s.

MKS, Muzeum

Červený kříž

CPIC

Občané, dobrovolníci

Sbírky – finanční i materiální

Koordinace a sdílení – Kulaté stoly

Dotované pracovní místa na školách

Adaptační skupiny

Příměstské tábory

Rozvoj sociálních služeb

Humanitární sbírka ČK

Kurzy ČJ – ČvT, Revis DNY v UA -

Přednáška, workshop, výstava, zábavná program pro děti

Počátek dobré praxe...

- Podpora aktivní občanské společnosti, sociálních služeb a místních organizací – medializace, finanční podpora, poskytnutí prostor atd.
- Systematická snaha o koordinaci všech integračních, humanitárních aktivit a nových projektů (integrace jako gesce MS2)
- Sociální služby a bydlení
 - Finanční, materiální, prostorová a metodická podpora
 - Koordinace – kulaté stoly, komunitní plánování, tématem i integrace
 - Podpora vzniku chybějících sociálních služeb – pro lidi s duševním onemocněním (Ledovec – sociální rehabilitace), pro mládež a dospělé se zdravotním postižením (Diakonie Západ – denní stacionář), noclehárna (Kotec) / azylový dům (?)
 - Bytový fond města – změna pravidel pro poskytování bydlení
 - Projekt Tachovský záchranný kruh - prevence chudoby
 - viz: <https://www.tachov-mesto.cz/zachranny-kruh.html>

Co konkrétně děláme?

- Prevence kriminality (projekty MV)
 - Aktualizace koncepce a bezpečnostní analýzy
 - Příprava projektu Asistent prevence z mimořádné výzvy v souvislosti válkou na Ukrajině Chceme, aby asistenti prevence kriminality plnili pochůzkovou službu a tím se zvýší pocit bezpečí, pomohou řešit konflikty apod.
 - ZÍŠKALI JSEM DOTACI ZE STÁTNÍHO ROZPOČTU NA PROJEKTY OBCÍ V RÁMCI SYSTÉMU VÝZEV NA VÝDAJE REALIZOVANÉ V PROJEKTECH OBCÍ NA PODPORU INTEGRACE DRŽITELŮ DOČASNÉ OCHRANY NA LOKÁLNÍ ÚROVNI V ROCE 2023 - KOORDINACE, PREVENTIVNÍ A AKTIVIZAČNÍ PROGRAMY PRO DRŽITELE DOČASNÉ OCHRANY A DALŠÍ SKUPINY CIZINCŮ V TACHOVĚ
 - KOORDINÁTORKA BLAŽENA SMILOVÁ – KURZY ČJ, LEKCE PRÁVA A MÍSTNÍCH ZVYKŮ, KOORDINAČNÍ SCHŮZKY, SVÉPOMOCNÉ SKUPINY, ZAPOJENÍ CIZINCŮ DO AKCÍ MĚSTA VIZ: [HTTPS://WWW.TACHOV-MESTO.CZ/INTEGRACE-CIZINCU.HTML](https://www.tachov-mesto.cz/integrace-cizincu.html)
- Komunikace – Projekt MMR – PR pohotovost (podporu obcím a samosprávám v komunikaci náročných lidskoprávních témat) <https://mistoprovsechny.cz/info/3/pro-obce>
 - Plán komunikace v oblasti integrace
 - Informační materiály pro cizince
 - Vytvoření komunikačních kanálů - MUNIPOLIS

Integrace a prevence

...snad povede k dobrým výsledkům i v oblasti školství a lidského kapitálu

- Školství
 - Ukrajinská asistentka pedagoga na základních školách (tlumočení, překlady, komunikace s žáky, rodiči, pedagogy, řešení problémů ve vzdělávání i v chování žáků atd.) – hrazená z prostředků SUZ (Unicef – IOM)
 - Projekt obědy do škol (Tachovský záchranný kruh)
 - Spolupráce s organizací META, NPI v integraci
 - Dobré výsledky v začleňování žáků s OMJ - pokračovat
 - Volnočasová nabídka – dostupná i pro sociální slabší a cizince
 - Navýšení počtu služeb pro děti předškolního věku (MŠ/ jesle/ dětské skupiny)
 - Zvyšování úrovně vzdělávání
 - Zvyšovat Welfare žáků i učitelů –
 - Projekt MAP – REVIS –implementace v roce 2024
 - Více spolupracovat se středními školami – motivační pobídky pro studenty

Rozvoj města závisí na jeho lidských zdrojích. Jejich získání je naše společná velká výzva. K jejímu zvládnutí potřebujeme partnery. Zahájení dialogu je první cesta, jak je získat. O to se dnes snažíme.



Děkuji za pozornost.



Přestávka

Coffee Break

14.30 - 15.00



Panelová diskuze

Zapojte se do diskuze

Jděte na:

www.menti.com

Vložte kód

7388 6009



Nebo použijte QR kód



Panelisté:

Mgr. Josef Mára; ředitel,
Střední škola živnostenská a Základní škola, Planá

Mgr. Zdeňka Valečková; ředitelka,
Střední škola Bor

Ing. arch. Romana Košátková; ředitelka,
Střední průmyslová škola Tachov

Mgr. Martin Kořínek, Ph.D.; generální manažer,
GRAMMER CZ, s.r.o.

Ing. Pavel König; zakladatel,
NVIAS, z.s.



Podpora komunitního života a podnikání

Matouš Horáček

Město v médiích a na sítích

Komunikace = základní prostředek ke zlepšení vztahu obyvatel s městem

MUNIPOLIS – mobilní rozhlas

Facebook, Instagram, YouTube

Rozvíjení spolupráce s médii

Podpora komunitního života

Zapojení komunit do života ve městě

Pořádání společných událostí

Místní kapely, spolky na společných akcích

Místní podnikatelé na společných akcích

Komunitní události

Tachovské městské slavnosti

Tachovský Food Fest

Události pořádané soukromými pořadateli

Tachovský Food Fest

Nový formát pro setkávání lidí

Zapojení sousedů a komunit do programu

Nezávazné setkávání u jídla

Pozvánka na návštěvu – představení podnikání z nového úhlu

Nové náměstí

Náměstí jako platforma pro setkávání
Pravidelné akce jako možnost k podnikání
Oživení náměstí

Komunity jako příležitost

Naslouchání potřebám komunit jako příležitost podnikání

Řešení potřeb komunit např. maminky s dětmi, sportovci, cyklisté, turisté, studenti...

Kooperace s pořadateli událostí v Tachově



Možnosti spolupráce s městem

Vít Rožmberský

Hlavní cíl města: udržení ekonomicky aktivního obyvatelstva

- Dostatečná bytová výstavba
- Rozvoj dopravní infrastruktury
- Rozšiřování občanské a volnočasové vybavenosti
- Investice do rozvoje školství a zdravotnictví
- Podpora místních spolků a skupin
- **Podpora podnikání a vzniku nových živností**
- Řízená integrace nových obyvatel Tachova
- Propagace města jako atraktivní turistické destinace
- Rozvoj regionální a přeshraniční spolupráce

Možnosti spolupráce s městem

Podpora podnikání a vzniku nových živností


Poskytnutí
nebytových prostor
ve vlastnictví města
za zvýhodněných
podmínek



REVIS

vzdělávací středisko Tachov

Kurzy podnikavosti



Vytvoření coworkingového prostoru
pro začínající podnikatele /komunitní akce

Jak Correny funguje



Zavedení lokální měny

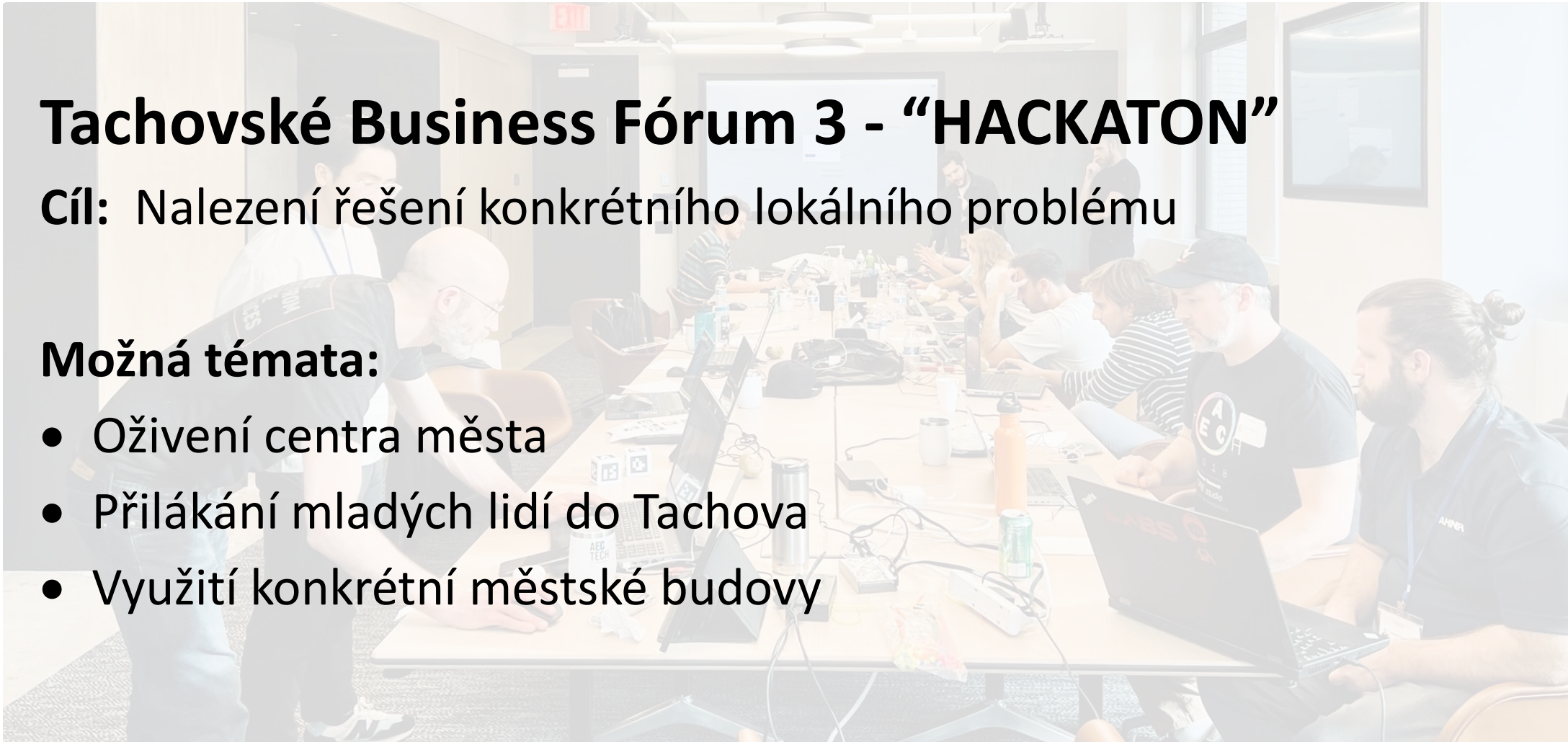
Výhled na rok 2024:

Tachovské Business Fórum 3 - “HACKATON”

Cíl: Nalezení řešení konkrétního lokálního problému

Možná témata:


- Oživení centra města
- Přilákání mladých lidí do Tachova
- Využití konkrétní městské budovy





Řízená diskuze

Zlepšení podnikatelského prostředí v Tachově



TACHOVSKÉ BUSINESS FÓRUM

Děkujeme vám za účast.
Těšíme se na další spolupráci.